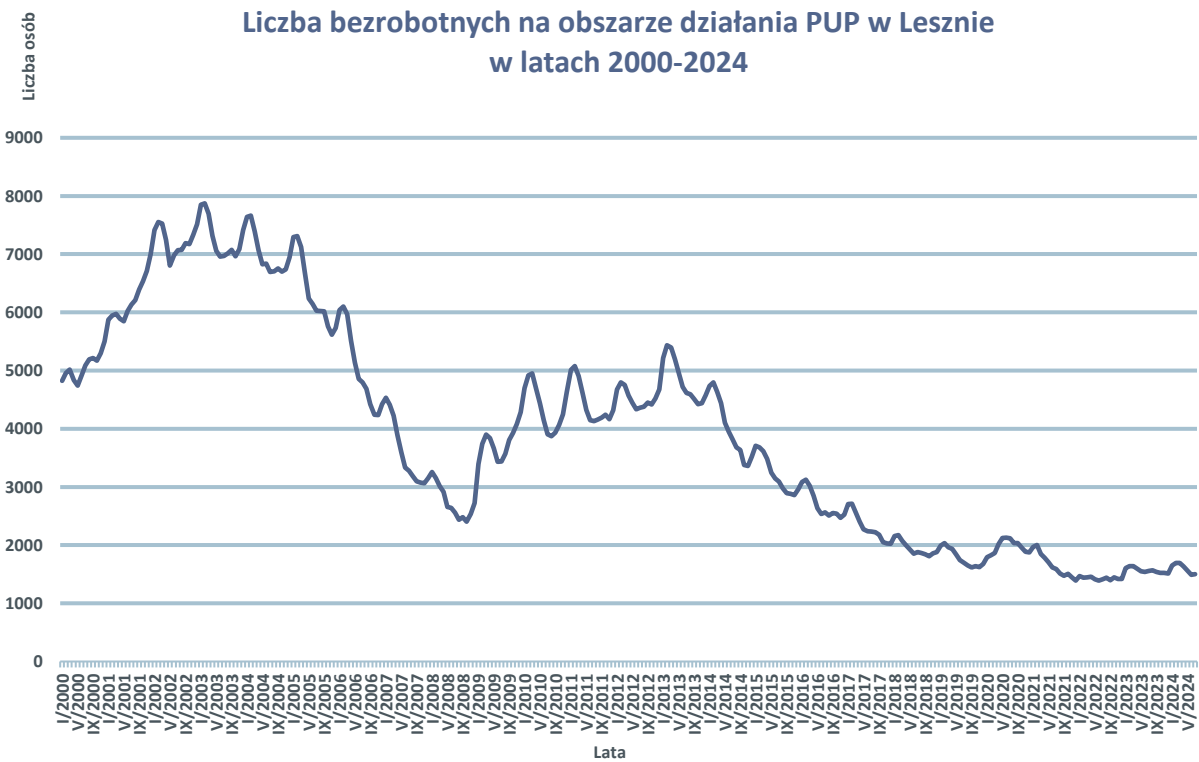
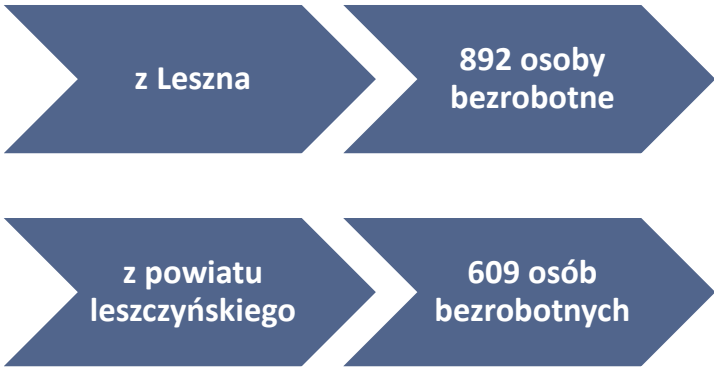


Spis treści

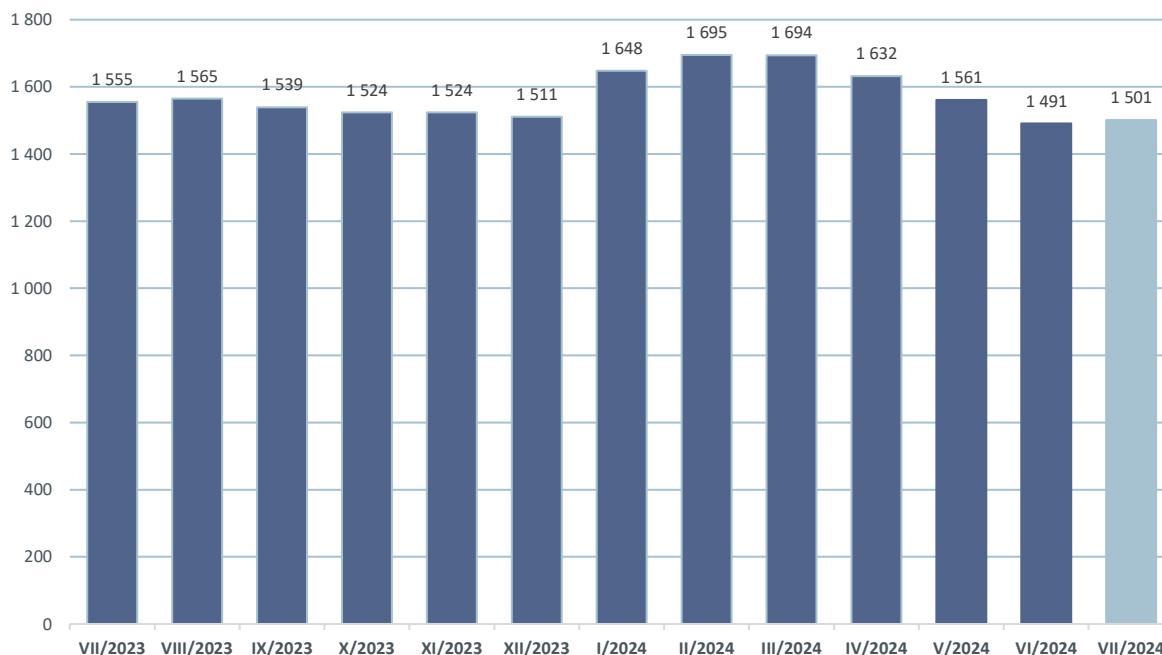
1. Liczba bezrobotnych	2
2. Stopa bezrobocia.....	3
2.1. Województwa – stopa bezrobocia	4
2.2. Polska – powiaty – stopa bezrobocia	5
2.3. Powiat leszczyński na tle powiatów Wielkopolski	5
3. Najważniejsze dane dotyczące bezrobocia.....	7
4. Struktura osób bezrobotnych zarejestrowanych w PUP w Lesznie	7
4.1. Struktura bezrobotnych według wykształcenia	8
4.2. Struktura bezrobotnych według wieku.....	8
4.3. Struktura bezrobotnych według czasu pozostawania bez pracy.....	9
4.4. Struktura bezrobotnych według gmin	9
5. Informacja o sytuacji na rynku pracy	10
6. Podsumowanie cech charakterystycznych leszczyńskiego rynku pracy	12

1. Liczba bezrobotnych

W Powiatowym Urzędzie Pracy w Lesznie zarejestrowanych było w końcu lipca 2024 r. 1.501 osób bezrobotnych w tym:

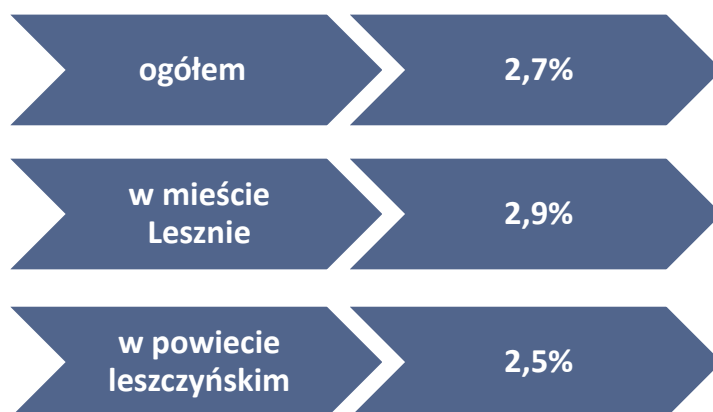


Liczba bezrobotnych na obszarze działania Powiatowego Urzędu Pracy w Lesznie na przełomie ostatniego roku

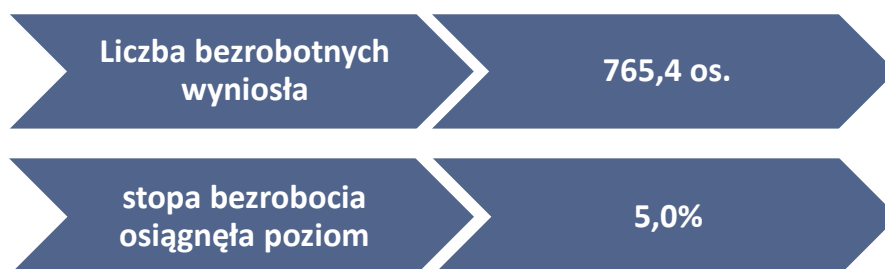


2. Stopa bezrobocia

Na obszarze funkcjonowania Powiatowego Urzędu Pracy w Lesznie na koniec lipca 2024 r. stopa bezrobocia wyniosła:



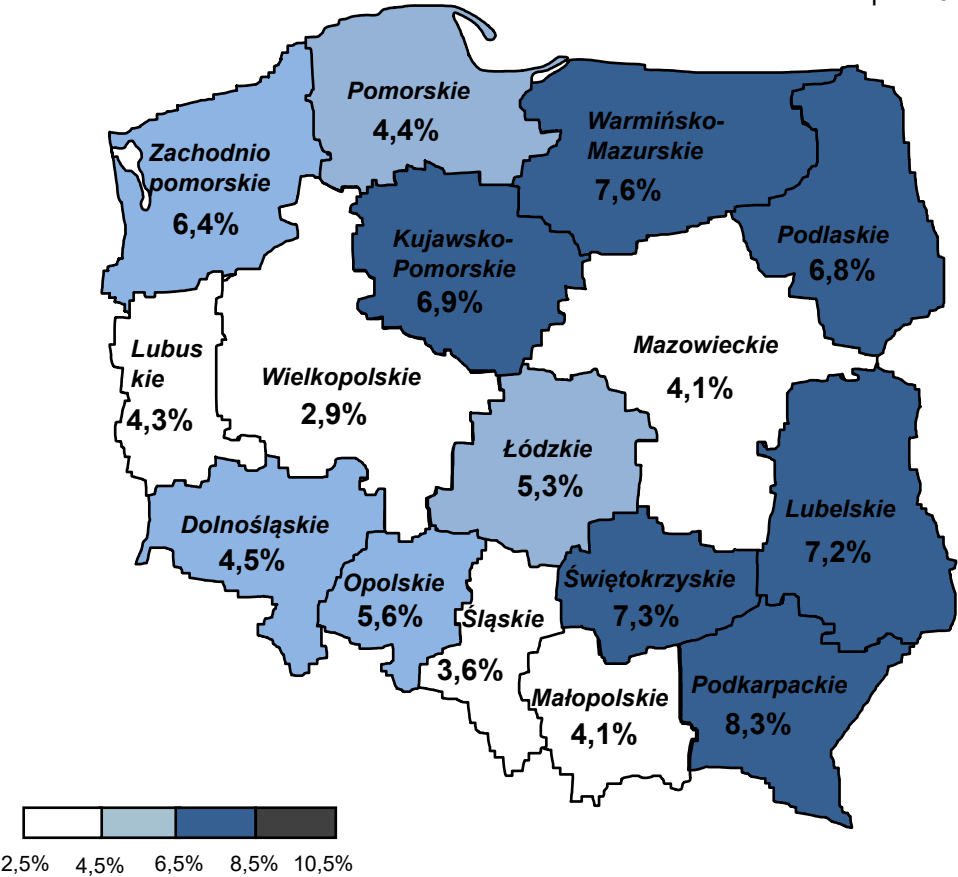
a w Polsce według stanu na dzień 31.07.2024 r.



2.1. Województwa – stopa bezrobocia - według stanu na dzień 31.07.2024 r.

1.	Wielkopolskie	2,9%
2.	Śląskie	3,6%
3.	Mazowieckie	4,1%
4.	Małopolskie	4,1%
5.	Lubuskie	4,3%
12.	Kujawsko-Pomorskie	6,9%
13.	Lubelskie	7,2%
14.	Świętokrzyskie	7,3%
15.	Warmińsko-Mazurskie	7,6%
16.	Podkarpackie	8,3%

Stopa bezrobocia w Polsce - 5,0%
Stan na koniec lipca 2024 r.



2.2. Polska – powiaty – stopa bezrobocia według stanu na dzień 31.07.2024 r.

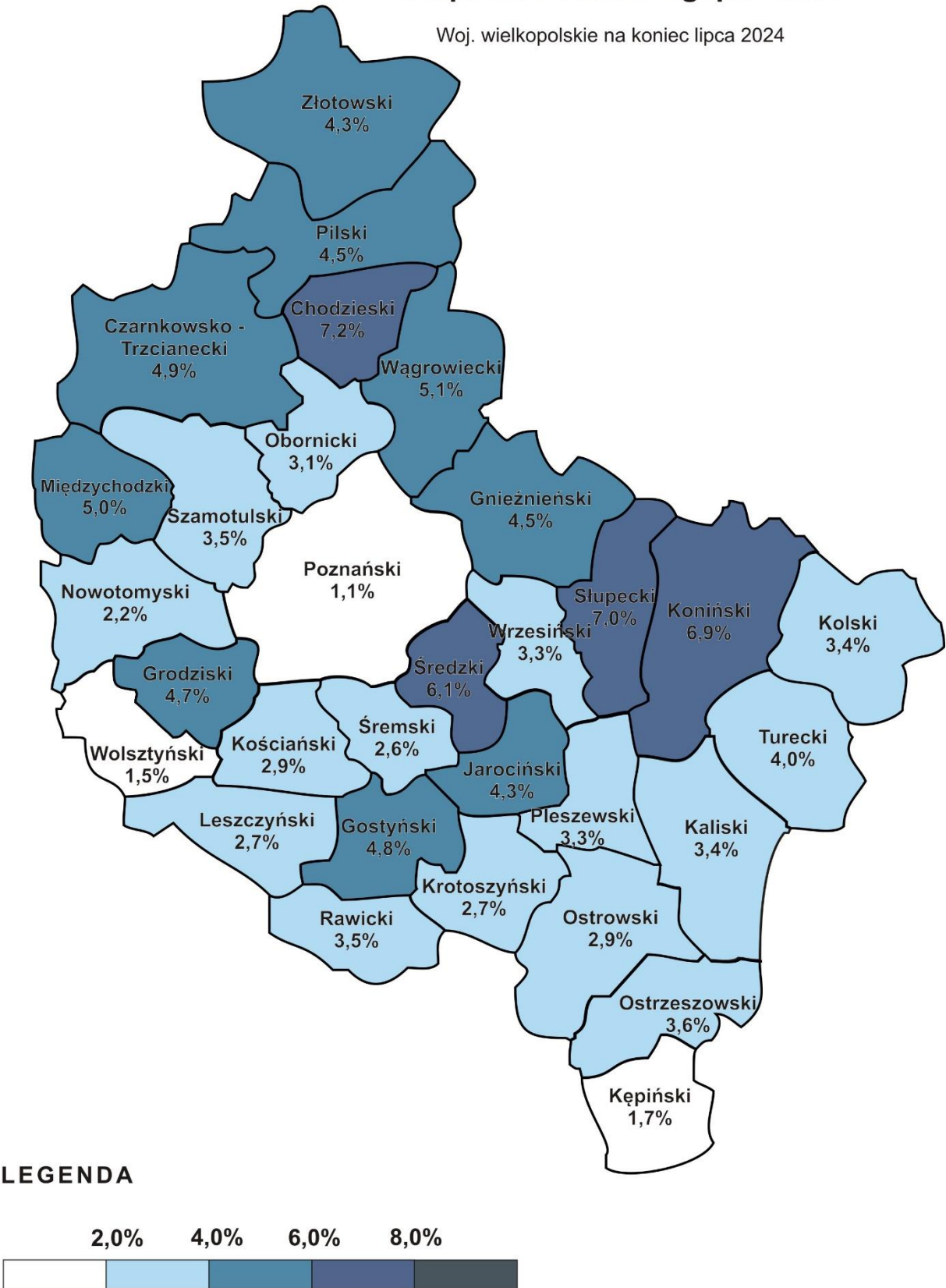
1.	Poznański	1,0%
2.	M. Katowice	1,0%
3.	M. Poznań	1,1%
4.	M. Warszawa	1,5%
5.	Wrocławski	1,5%
26.	Powiat Leszczyński	2,5%
38.	M. Leszno	2,9%
376.	Strzyżowski	16,8%
377.	Leski	16,8%
378.	Przysuski	18,7%
379.	Brzozowski	19,2%
380.	Szydłowiecki	23,3%

2.3. Powiat leszczyński na tle powiatów Wielkopolski – według stanu na dzień 31.07.2024 r.

1.	Poznański	1,0%
2.	M. Poznań	1,1%
3.	Wolsztyński	1,5%
4.	Kępiński	1,7%
5.	Nowotomyski	2,2%
6.	Leszczyński	2,5%
7.	Śremski	2,6%
8.	Krotoszyński	2,7%
9.	M. Leszno	2,9%
33.	Słupecki	7,0%
34.	Chodzieski	7,2%
35.	Koniński	7,9%

Stopa bezrobocia wg. powiatów

Woj. wielkopolskie na koniec lipca 2024



3. Najważniejsze dane dotyczące bezrobocia

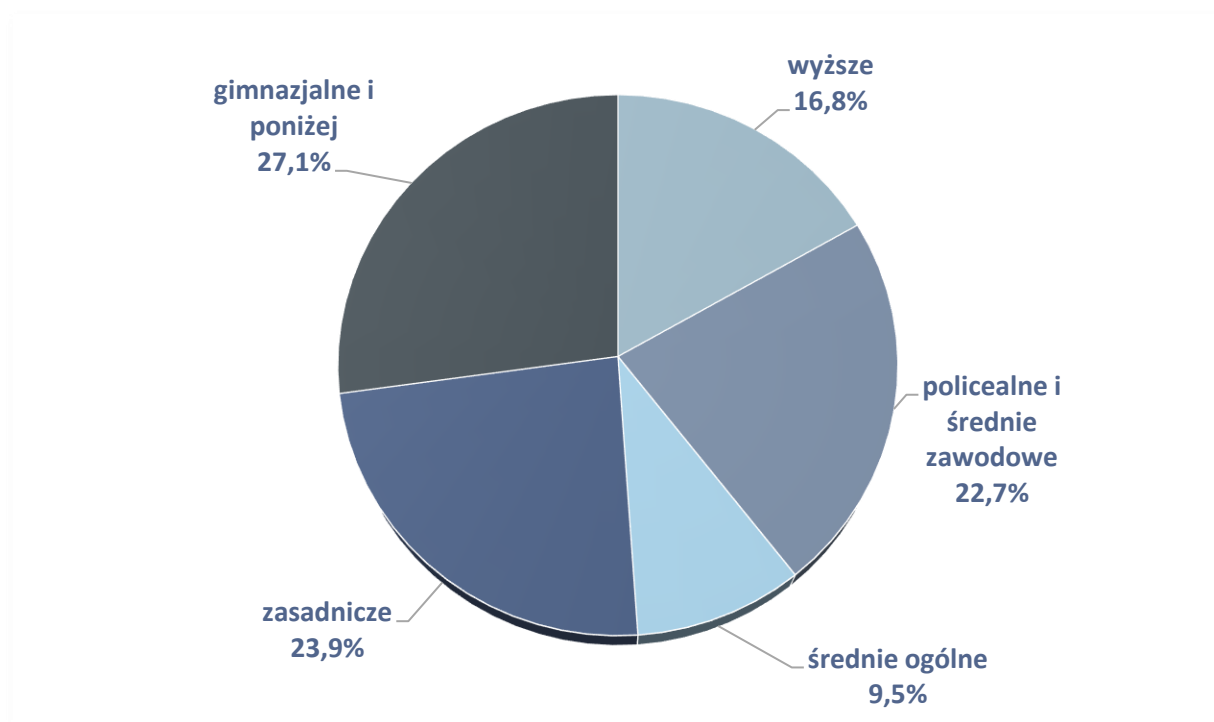
Wyszczególnienie			
Stan na koniec lipca	2022 r.	2023 r.	2024 r.
Liczba zarejestrowanych osób:	1 412	1 555	1 501
Kobiety	911	942	888
Zasiłkobiorcy	257	292	242
Niepełnosprawne	138	175	176
Poszukujący pracy	73	85	80

W okresie 01.01. – 31.07.			
Liczba osób nowo rejestrowanych	1 817	1 966	2 023
Liczba ofert pracy	1 655	1 282	1 321
Liczba podjęć pracy	956	1 066	1 185

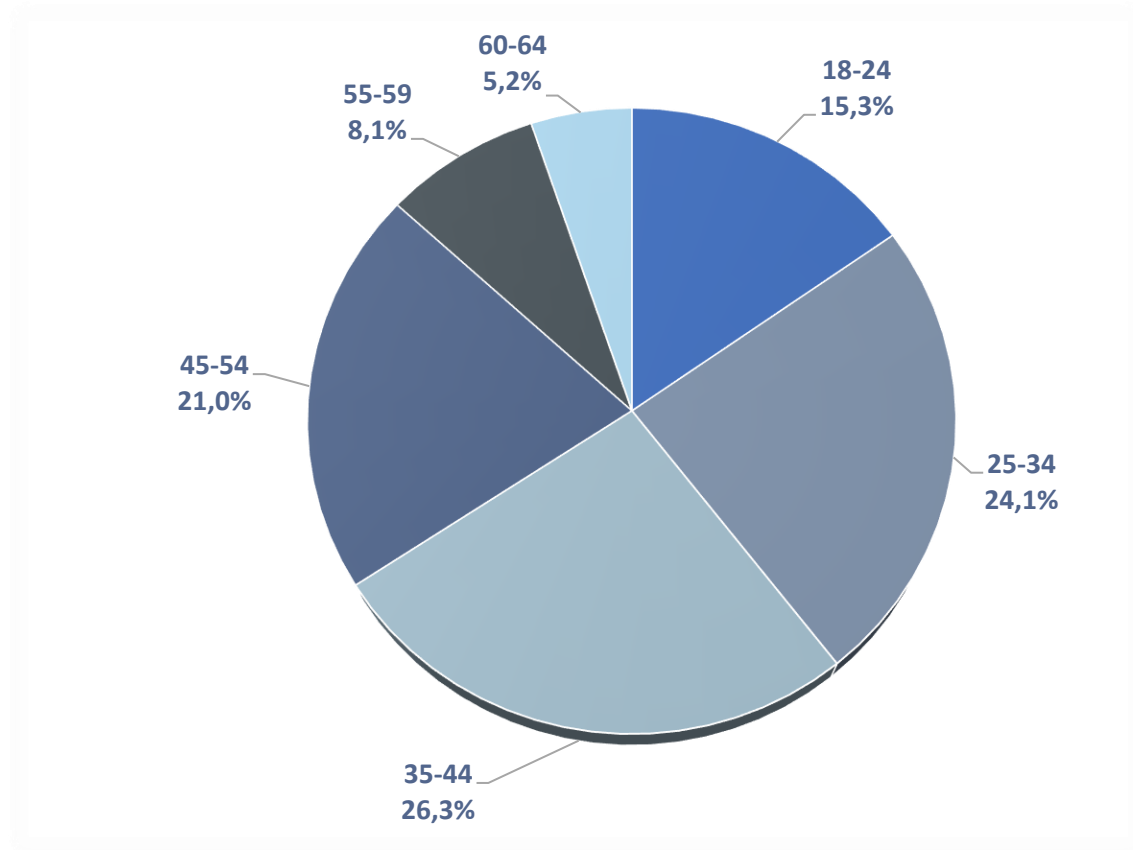
4. Struktura osób bezrobotnych zarejestrowanych w PUP w Lesznie

Wyszczególnienie	VII 2023		VII 2024	
	Liczba bezrobotnych	% ogółu	Liczba bezrobotnych	% ogółu
Kobiety	942	60,6%	888	59,2%
Zasiłkobiorcy	292	18,8%	242	16,1%
Bez kwalifikacji zawodowych	370	23,8%	353	23,5%
Bez doświadczenia zawodowego	230	14,8%	214	14,3%
Bezrobotni do 30 roku życia	412	26,5%	413	27,5%
Młodzi - do 25 roku życia	217	14,0%	230	15,3%
Długotrwale bezrobotni	531	34,1%	542	36,1%
Powyżej 50 r. życia	381	24,5%	357	23,8%
Zamieszkali na wsi	596	38,3%	575	38,3%
Niepełnosprawni	175	11,3%	176	11,7%

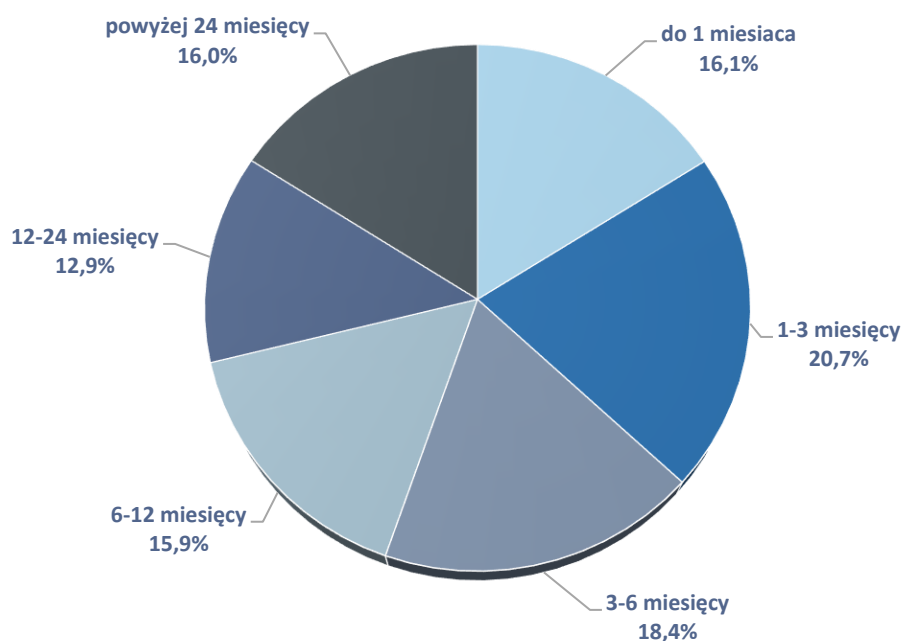
4.1. Struktura bezrobotnych według wykształcenia – stan na dzień 31.07.2024 r



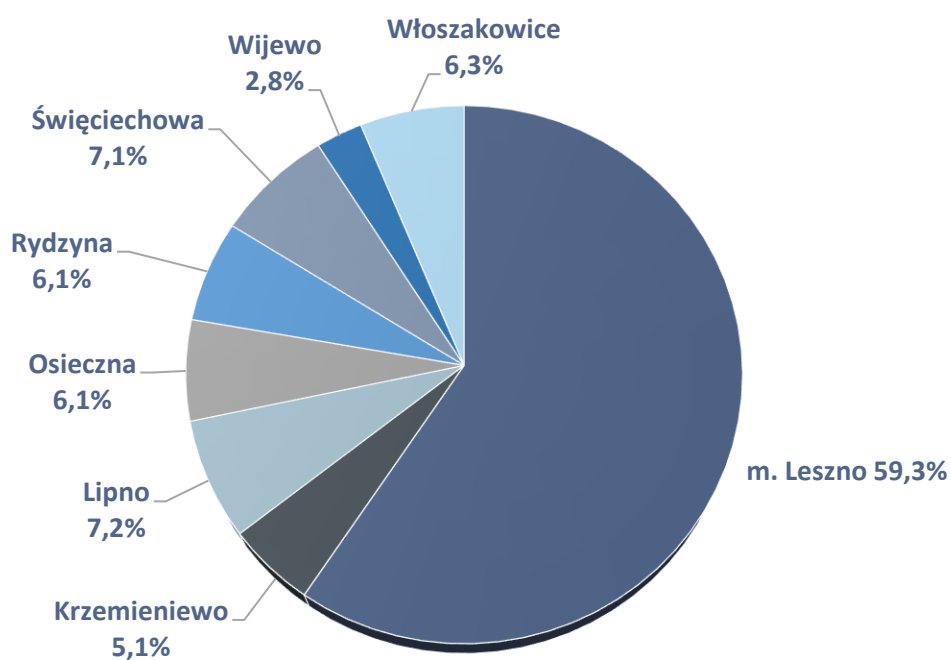
4.2. Struktura bezrobotnych według wieku – stan na dzień 31.07.2024 r



4.3. Struktura bezrobotnych według czasu pozostawania bez pracy – stan na dzień 31.07.2024 r

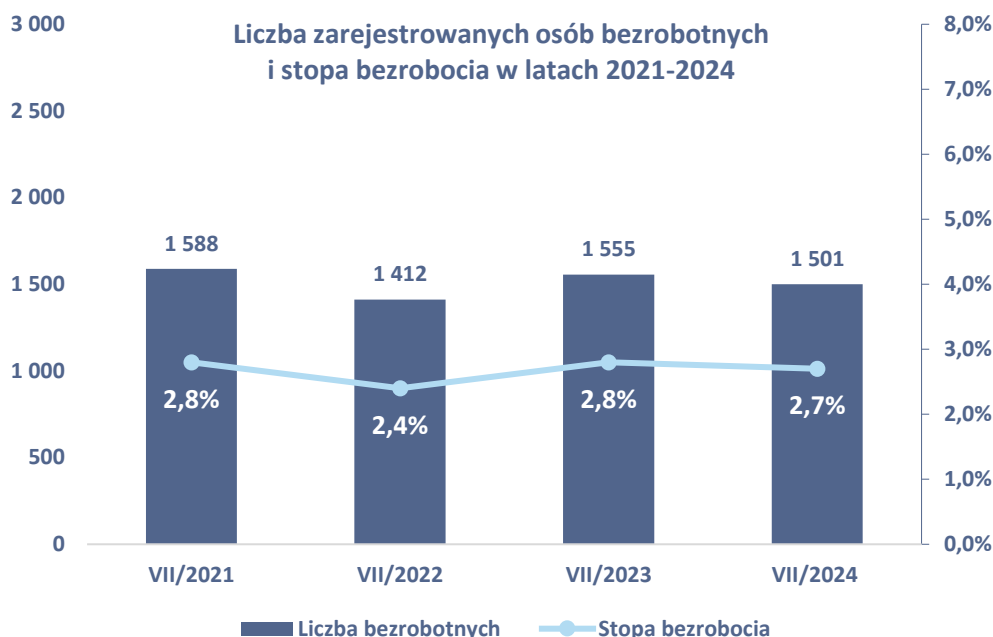


4.4. Struktura bezrobotnych według gmin – stan na dzień 31.07.2024 r

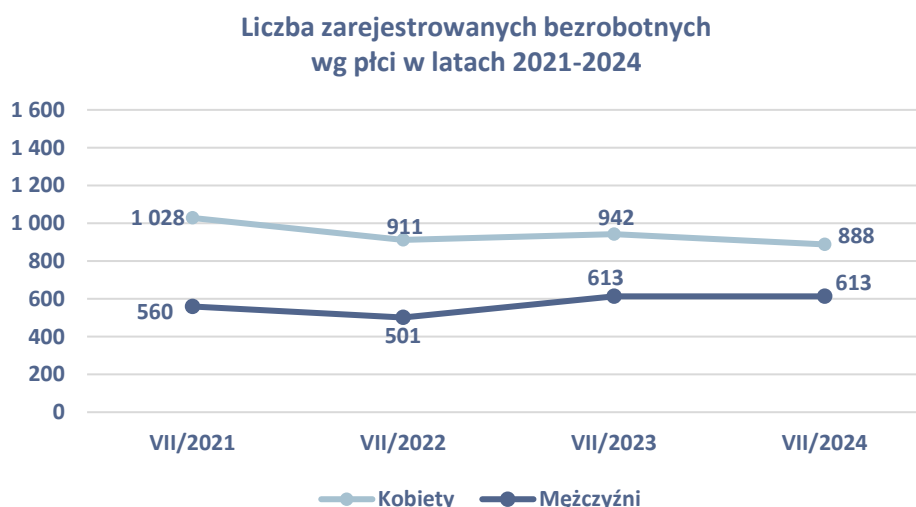


5. Informacja o sytuacji na rynku pracy w lipcu 2024 r.

W końcu lipca 2024 r. liczba bezrobotnych zarejestrowanych w Powiatowym Urzędzie Pracy w Lesznie wyniosła **1.501** osób, w tym 888 kobiet (udział kobiet w ogólnej liczbie bezrobotnych wyniósł 59,2%). Ponadto w ewidencji urzędu pracy pozostawało 80 osób poszukujących pracy. W porównaniu do czerwca 2024 r. liczba bezrobotnych zwiększyła się o 10 osób, tj. o 0,7%.

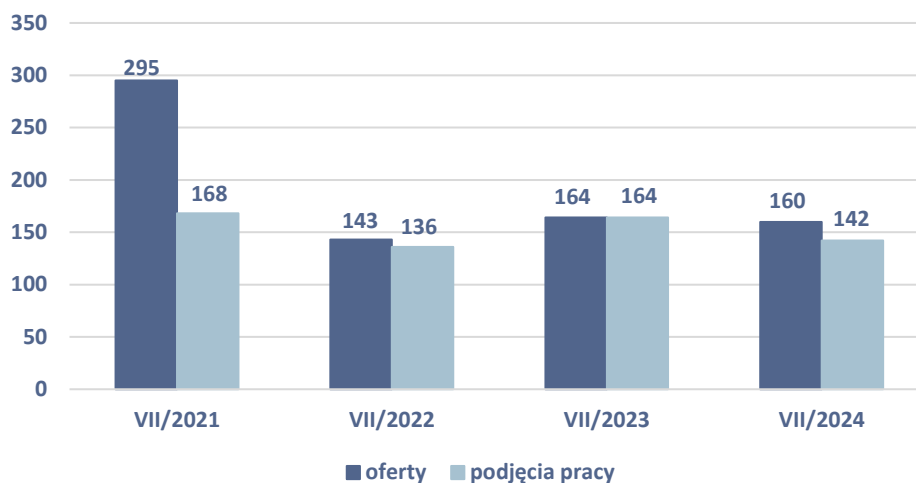


Wśród bezrobotnych pozostających w ewidencji urzędu w końcu lipca 2024 r., prawo do zasiłku posiadały 242 osoby, tj. 16,1% ogółu. W lipcu 2024 r. w Powiatowym Urzędzie Pracy w Lesznie zarejestrowano 287 osób bezrobotnych, w tym 155 kobiet. W porównaniu do czerwca 2024 r. liczba rejestracji wzrosła o 24 osoby. Wśród osób rejestrujących się, zdecydowaną większość stanowiły osoby, które już wcześniej pracowały – 270 osób, tj. 94,1%.



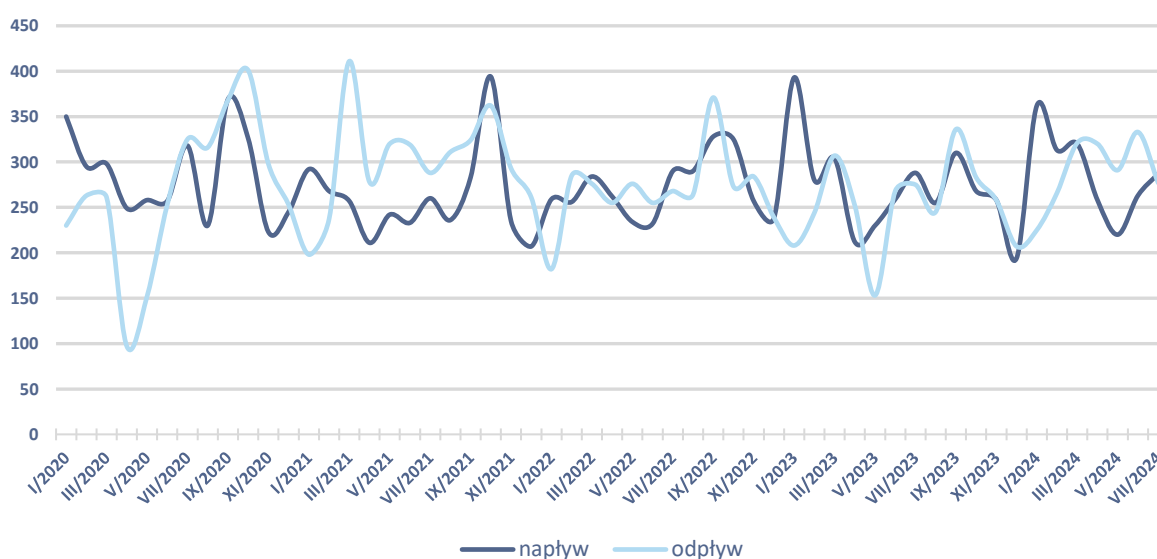
W analizowanym miesiącu pracodawcy zgłosili w Powiatowym Urzędzie Pracy w Lesznie 160 wolnych miejsc pracy. Na jedną ofertę pracy przypadało średnio 4 bezrobotnych.

Oferty pracy i podjęcia pracy w latach 2021-2024



W lipcu 2024 r. pracę podjęły 142 osoby bezrobotne, (tj. o 54 osoby mniej niż w czerwcu 2024 r.). Zaktywizowano 53 osoby, w tym: 7 osób podjęło pracę w ramach prac interwencyjnych, 6 osób zatrudniono w ramach wyposażenia/doposażenia stanowiska pracy, 5 osób otrzymało środki na podjęcie działalności gospodarczej. 17 osób wyłączono z powodu rozpoczęcia szkolenia i 17 z powodu rozpoczęcia stażu. 1 osoba otrzymała bon na zasiedlenie. W lipcu 2024 roku doradcy klienta przygotowali Indywidualny Plan Działania dla 255 osób.

Napływ i odpływ bezrobotnych w latach 2020-2024



6. Podsumowanie cech charakterystycznych leszczyńskiego rynku pracy

W okresie styczeń-lipiec 2024 r. w porównaniu styczeń-lipiec 2023 r.

1. Napływ do bezrobocia – większy o 57 osób.
2. Odpływ z bezrobocia – większy o 203 osoby.
3. Wzrost ogólnej liczby ofert pracy – o 39.
4. Wzrost liczby podjęć pracy ogółem – o 119 osób.

Według stanu na koniec lipca 2024 r. w porównaniu do lipca 2023 r.

5. Spadek liczby bezrobotnych – ogółem o 54 osoby.
 - liczba kobiet spadła – o 54 osoby.
6. Spadek liczby bezrobotnych mieszkańców wsi – o 21 osób.
7. Spadek liczby osób uprawnionych do zasiłku dla bezrobotnych – o 50 osób.
8. Wzrost liczby osób do 30 roku życia – o 1 osobę.
9. Spadek liczby osób powyżej 50 roku życia – o 24 osoby.
10. Wzrost liczby osób długotrwale bezrobotnych – o 11 osób.