

**Powiatowy Urząd Pracy**

**w Lublinie**

# *ZESTAWIENIA STATYSTYCZNE*

*Stan na koniec **maja 2019***

MINISTERSTWO RODZINY, PRACY I POLITYKI SPOŁECZNEJ,  
ul. Nowogrodzka 1/3/5, 00-513 Warszawa

Powiatowy Urząd Pracy w Lublinie	<b>MRPiPS – 01</b> <b>Sprawozdanie o rynku pracy</b> 01.05.2019- 31.05.2019	Termin przekazania: zgodnie z PBSSP 2019 r.
Numer identyfikacyjny REGON 431214322		
Obowiązek przekazywania danych statystycznych wynika z art. 30 ust.1 pkt 3 ustawy z dnia 29 czerwca 1995 r. o statystyce publicznej (Dz. U. 2018. 997, z późn. zm.) oraz rozporządzenia Rady Ministrów w sprawie programu badań statystycznych statystyki publicznej na rok 2019		

**Dział 1. STRUKTURA I BILANS BEZROBOTNYCH**

**1.1. Struktura bezrobotnych**

Wyszczególnienie			Bezrobotni zarejestrowani		Bezrobotni, którzy podjęli pracę		Bezrobotni zarejestrowani			
			w miesiącu		sprawozdawczym		ogółem		w tym z prawem do zasiłku	
			razem	kobiety	razem	kobiety	razem	kobiety	razem	kobiety
<b>0</b>		<b>1</b>	<b>2</b>	<b>3</b>	<b>4</b>	<b>5</b>	<b>6</b>	<b>7</b>	<b>8</b>	
Ogółem (w. 02+04)		<b>01</b>	460	205	266	111	3455	1835	354	194
z tego osoby	poprzednio pracujące	<b>02</b>	367	164	234	95	2731	1387	349	191
	w tym zwolnione z przyczyn dotyczących zakładu pracy	<b>03</b>	28	16	15	7	148	78	71	34
	dotychczas niepracujące	<b>04</b>	93	41	32	16	724	448	5	3
Wybrane kategorie bezrobotnych (z ogółem)										
Zamieszkali na wsi		<b>05</b>	426	195	243	102	3116	1661	331	185
w tym posiadający gospodarstwo rolne		<b>06</b>	16	7	14	5	152	68	20	7
Osoby w okresie do 12 miesięcy od dnia ukończenia nauki		<b>07</b>	54	26	16	9	119	67	3	3
Cudzoziemcy		<b>08</b>	2	1	1	1	12	8	1	1
Bez kwalifikacji zawodowych		<b>09</b>	147	62	66	30	1184	655	70	34
Bez doświadczenia zawodowego		<b>10</b>	150	66	62	34	1139	683	6	4
Kobiety, które nie podjęły zatrudnienia po urodzeniu dziecka		<b>11</b>	X	19	X	12	X	667	X	20
Osoby będące w szczególnej sytuacji na rynku pracy		<b>12</b>	406	195	204	84	2931	1606	230	122
z wiersza 12	do 30 roku życia	<b>13</b>	250	115	137	59	1221	764	96	60
	w tym do 25 roku życia	<b>14</b>	147	64	60	27	540	310	21	13
	długotrwale bezrobotne	<b>15</b>	84	51	44	19	1803	1058	2	1
	powyżej 50 roku życia	<b>16</b>	57	22	33	8	706	189	88	33
	korzystające ze świadczeń z pomocy społecznej	<b>17</b>	0	0	0	0	0	0	0	0
	posiadające co najmniej jedno dziecko do 6 roku życia	<b>18</b>	48	28	28	16	745	644	64	47
	posiadające co najmniej jedno dziecko niepełnosprawne do 18 roku życia	<b>19</b>	0	0	1	1	6	6	1	1
	niepełnosprawni	<b>20</b>	16	7	15	9	148	59	16	8

## 1.2 Bilans bezrobotnych

Wyszczególnienie		Ogółem	Kobiety	Z ogółem zamieszkali na wsi		Z ogółem z prawem do zasiłku		
				razem	kobiety	razem	kobiety	
0		1	2	3	4	5	6	
Bezrobotni według stanu w końcu miesiąca poprzedzającego sprawozdanie		21	3538	1866	3178	1677	352	184
Bezrobotni zarejestrowani w miesiącu sprawozdawczym (w.23+24)		22	460	205	426	195	84	50
z tego	po raz pierwszy	23	121	49	114	47	18	11
	po raz kolejny	24	339	156	312	148	66	39
z wie-rsza 22	po pracach interwencyjnych	25	0	0	0	0	0	0
	po robotach publicznych	26	0	0	0	0	0	0
	po stażu	27	27	21	25	19	4	1
	po odbyciu przygotowania zawodowego dorosłych	28	0	0	0	0	0	0
	po szkoleniu	29	24	4	22	4	4	0
	po pracach społecznie użytecznych	30	0	0	0	0		
Osoby wyłączone z ewidencji bezrobotnych w miesiącu sprawozdawczym (w.32+49+51+53+54+56 do 65)		31	543	236	488	211		
z tego	podjęcia pracy w mies. sprawozdawczym (w. 33+36) niesubsydiowanej	32	266	111	243	102		
	w tym w podjęcie działalności gospodarczej	33	233	98	214	89		
	w tym w pracy sezonowej	34	17	3	15	3		
	subsydiowanej (w.37+38+39+41 do 48)	35	0	0	0	0		
	prac interwencyjnych	36	33	13	29	13		
	robót publicznych	37	13	4	12	4		
	podjęcia działalności gospodarczej	38	1	1	1	1		
	w tym w ramach bonu na zasiedlenie	39	3	1	3	1		
	podjęcia pracy w ramach refundacji kosztów zatrudnienia bezrobotnego	40	0	0	0	0		
	podjęcia pracy poza miejscem zamieszkania w ramach bonu na zasiedlenie	41	5	2	5	2		
	z tego podjęcia pracy w ramach bonu zatrudnieniowego	42	0	0	0	0		
	podjęcia pracy w ramach świadczenia aktywizacyjnego	43	0	0	0	0		
	podjęcia pracy w ramach grantu na telepracę	44	0	0	0	0		
	podjęcia pracy w ramach refundacji składek na ubezpieczenia społeczne	45	0	0	0	0		
	podjęcia pracy w ramach dofinansowania wynagrodzenia za zatrudnienie skierowanego bezrobotnego powyżej 50 roku życia	46	0	0	0	0		
	inne	47	5	3	4	3		
	rozpoczęcia szkolenia	48	6	2	4	2		
	w tym w ramach bonu szkoleniowego	49	22	5	20	5		
	rozpoczęcia stażu	50	0	0	0	0		
	w tym w ramach bonu stażowego	51	52	40	44	34		
rozpoczęcia przygotowania zawodowego dorosłych	52	0	0	0	0			
rozpoczęcia prac społecznie użytecznych	53	0	0	0	0			
w tym w ramach PAI	54	8	5	8	5			
skierowania do agencji zatrudnienia w ramach zlecania działań aktywizacyjnych	55	0	0	0	0			
odmowy bez uzasadnionej przyczyny przyjęcia propozycji odpowiedniej pracy lub innej formy pomocy, w tym w ramach PAI	56	0	0	0	0			
odmowy ustalenia profilu pomocy	57	3	1	3	1			
	58	0	0	0	0			

niepotwierdzenia gotowości do pracy	<b>59</b>	119	36	109	33
dobrowolnej rezygnacji ze statusu bezrobotnego	<b>60</b>	42	21	37	18
podjęcia nauki	<b>61</b>	0	0	0	0
osiągnięcia wieku emerytalnego	<b>62</b>	2	1	1	0
nabycia praw emerytalnych lub rentowych	<b>63</b>	1	1	1	1
nabycia praw do świadczenia przedemerytalnego	<b>64</b>	1	0	1	0
innych	<b>65</b>	27	15	21	12
Bezrobotni według stanu w końcu miesiąca sprawozdawczego (w.21+22-31)	<b>66</b>	3455	1835	3116	1661
w tym zarejestrowani po raz pierwszy	<b>67</b>	751	459	710	429



osiągnięcia wieku emerytalnego	<b>109</b>	X	X	X	X	2	1	2	1
nabycia praw emerytalnych lub rentowych	<b>110</b>	0	0	0	0	0	0	1	1
nabycia praw do świadczenia przedemerytalnego	<b>111</b>	X	X	X	X	1	0	0	0
innych	<b>112</b>	8	5	4	3	4	2	14	8
Bezrobotni, którzy w miesiącu sprawozdawczym utracili status osoby będącej w szczególnej sytuacji na rynku pracy	<b>113</b>	8	6	15	10	X	X	X	X
Bezrobotni według stanu w końcu miesiąca sprawozdawczego (w.68+69-78)	<b>114</b>	1221	764	540	310	706	189	1803	1058
w tym zarejestrowani po raz pierwszy	<b>115</b>	434	279	266	154	104	34	318	241

#### Dział 1.4. Aktywne formy przeciwdziałania bezrobociu

Wyszczególnienie			Razem	Kobiety
			w końcu miesiąca sprawozdawczego	
<b>0</b>			<b>1</b>	<b>2</b>
Osoby bezrobotne	zatrudnione przy pracach interwencyjnych	<b>116</b>	90	49
	zatrudnione przy robotach publicznych	<b>117</b>	9	2
	odbywające szkolenie	<b>118</b>	27	5
	w tym w ramach bonu szkoleniowego	<b>119</b>	0	0
	odbywające staż	<b>120</b>	195	129
	w tym w ramach bonu stażowego	<b>121</b>	0	0
	odbywające przygotowanie zawodowe dorosłych	<b>122</b>	0	0
	odbywające prace społecznie użyteczne	<b>123</b>	18	11
	w tym w ramach PAI	<b>124</b>	0	0
	zatrudnione w ramach świadczenia aktywizacyjnego	<b>125</b>	0	0
	zatrudnione w ramach grantu na telepracę	<b>126</b>	0	0
	zatrudnione w ramach refundacji składek na ubezpieczenie społeczne	<b>127</b>	0	0
	zatrudnione w ramach dofinansowania wynagrodzenia za zatrudnienie skierowanego bezrobotnego powyżej 50 roku życia	<b>128</b>	10	4
	w tym powyżej 60 roku życia	<b>129</b>	1	0

## Dział 2.

POSZUKUJĄCY PRACY, OSOBY UPRAWNIONE DO DODATKU AKTYWIZACYJNEGO, OSOBY UCZESTNICZĄCE W DZIAŁANIACH REALIZOWANYCH W RAMACH PROJEKTÓW WSPÓLFINANSOWANYCH Z EUROPEJSKIEGO FUNDUSZU SPOŁECZNEGO, CUDZOZIEMCY

### 2.1. Poszukujący pracy

Wyszczególnienie		Ogółem	Kobiety	
<b>0</b>		<b>1</b>	<b>2</b>	
Poszukujący pracy według stanu w końcu miesiąca poprzedzającego sprawozdanie		01	78	34
Poszukujący pracy zarejestrowani w miesiącu sprawozdawczym		02	5	3
Osoby wyłączone z ewidencji poszukujących pracy w miesiącu sprawozdawczym (w.04+05 do 10)		03	15	5
z tego z przyczyn	podjęcia pracy	04	0	0
	rozpoczęcia szkolenia	05	0	0
	rozpoczęcia przygotowania zawodowego dorosłych	06	0	0
	niepotwierdzenia zainteresowania pomocą określoną w ustawie	07	6	3
	niepodjęcia lub przerwania uczestnictwa w oferowanym działaniu	08	0	0
	dobrowolnej rezygnacji	09	9	2
	innych	10	0	0
Poszukujący pracy według stanu w końcu miesiąca sprawozdawczego (w.01+02-03)		11	68	32
z wiersza 11	niepełnosprawni niepozostający w zatrudnieniu	12	23	10
	będący w okresie wypowiedzenia stosunku pracy lub stosunku służbowego z przyczyn dotyczących zakładu pracy	13	0	0
	zatrudnieni u pracodawcy, wobec którego ogłoszono upadłość lub który jest w stanie likwidacji, z wyłączeniem likwidacji w celu prywatyzacji	14	0	0
	otrzymujący świadczenie socjalne przysługujące na urlopie górniczym lub górniczy zasiłek socjalny	15	0	0
	uczestniczący w zajęciach w Centrum Integracji Społecznej lub indywidualnym programie integracji	16	0	0
	żołnierze rezerwy	17	0	0
	pobierający rentę szkoleniową	18	0	0
	pobierający świadczenie szkoleniowe	19	0	0
	podlegający ubezpieczeniu społecznemu rolników jako domownik lub małżonek rolnika, jeżeli zamierza podjąć zatrudnienie, inną pracę zarobkową lub działalność gospodarczą poza rolnictwem	20	1	1
	cudzoziemcy	21	0	0
	pracownicy w wieku 45 lat i powyżej	22	8	5

### 2.2. Osoby, które:

Wyszczególnienie			Razem	Kobiety	Razem	Kobiety
			w miesiącu sprawozdawczym		w końcu miesiąca sprawozdawczego	
<b>0</b>			<b>1</b>	<b>2</b>	<b>3</b>	<b>4</b>
nabyły uprawnienie do dodatku aktywizacyjnego w wyniku podjęcia zatrudnienia	skierowane przez powiatowy urząd pracy	23	0	0	0	0
	z własnej inicjatywy	24	14	6	33	21
rozpoczęły udział w działaniach realizowanych w ramach projektów współfinansowanych z EFS		25	60	33	X	X
z tego	projektach pozakonkursowych realizowanych przez powiatowe urzędy pracy	26	60	33	X	X
	projektach konkursowych realizowanych przez powiatowe urzędy pracy	27	0	0	X	X
Zarejestrowane jako cudzoziemcy z prawem do zasiłku		28	0	0	1	1
w tym z krajów EOG oraz Szwajcarii		29	0	0	0	0
Zarejestrowane jako cudzoziemcy bez prawa do zasiłku		30	2	1	11	7
w tym z krajów EOG oraz Szwajcarii		31	0	0	2	2
Polacy z prawem do zasiłku transferowego		32	1	1	2	1

### Dział 3. POŚREDNICTWO PRACY I WYBRANE FORMY AKTYWIZACJI

#### 3.1. Wolne miejsca pracy i miejsca aktywizacji zawodowej

Wyszczególnienie		Zgłoszone w miesiącu sprawozdawczym				W końcu miesiąca sprawozdawczego			
		razem	z rubr.1 dotyczące pracy			razem	w tym niewykorzystane dłużej niż 30 dni		
			subsydiowana	z sektora publicznego	sezonowej				
0		1	2	3	4	5	6		
Ogółem wolne miejsca pracy i miejsca aktywizacji zawodowej (w.02+03)		01	449	77	42	246	447	100	
z ogółem	zatrudnienie lub inna praca zarobkowa	02	405	33	28	246	411	78	
	miejsca aktywizacji zawodowej	03	44	44	14	X	36	22	
	z tego	staże	04	44	44	14	X	36	22
		przygotowanie zawodowe dorosłych	05	0	0	0	X	0	0
		prace społecznie użyteczne	06	0	0	0	X	0	0
	dla niepełnosprawnych	07	12	2	3	7	11	0	
	dla osób w okresie do 12 miesięcy od dnia ukończenia nauki	08	0	0	0	0	0	0	

#### 3.2. Osoby objęte indywidualnym planem działania

Wyszczególnienie			Osoby objęte indywidualnym planem działania			
			bezrobotni		poszukujący pracy	
			razem	kobiety	razem	kobiety
0			1	2	3	4
Przygotowano IPD	w miesiącu sprawozdawczym	09	410	185	0	0
Przerwali realizację IPD		10	373	146	0	0
w tym z powodu podjęcia pracy		11	201	83	0	0
Zakończyli realizację IPD		12	48	27	0	0
Realizujący IPD w końcu miesiąca sprawozdawczego		13	3547	1924	0	0

#### 3.3. Profile pomocy

Wyszczególnienie		Liczba bezrobotnych dla których ustalono profil pomocy		Liczba wywiadów zakończonych ustaleniem profilu pomocy		Liczba bezrobotnych z ustalonym profilem pomocy		
		razem	kobiety	razem	kobiety	razem	kobiety	
		w miesiącu sprawozdawczym		w końcu miesiąca sprawozdawczego				
0		1	2	3	4	5	6	
Ogółem (w. 15+16+17)		14	434	201	437	204	3348	1790
z tego	profil I	15	X	X	3	2	9	5
	profil II	16	X	X	380	162	2052	976
	profil III	17	X	X	54	40	1287	809



**Dział 4. ZGŁOSZENIA ZWOLNIEŃ I ZWOLNIENIA GRUPOWE, ZWOLNIENIA MONITOROWANE**

Wyszczególnienie		W miesiącu sprawozdawczym				W końcu miesiąca sprawozdawczego			
		z sektora publicznego		z sektora prywatnego		z sektora publicznego		z sektora prywatnego	
		zakłady	osoby	zakłady	osoby	zakłady	osoby	zakłady	osoby
<b>0</b>		<b>1</b>	<b>2</b>	<b>3</b>	<b>4</b>	<b>5</b>	<b>6</b>	<b>7</b>	<b>8</b>
Zgłoszenia zwolnień grupowych	<b>01</b>	0	0	0	0	0	0	0	0
Zwolnienia grupowe	<b>02</b>	0	0	0	0	X	X	X	X
Zwolnienia monitorowane	<b>03</b>	0	0	0	0	X	X	X	X

Sporządził: Jarosław Mączka

81 566-00-36 w. 16

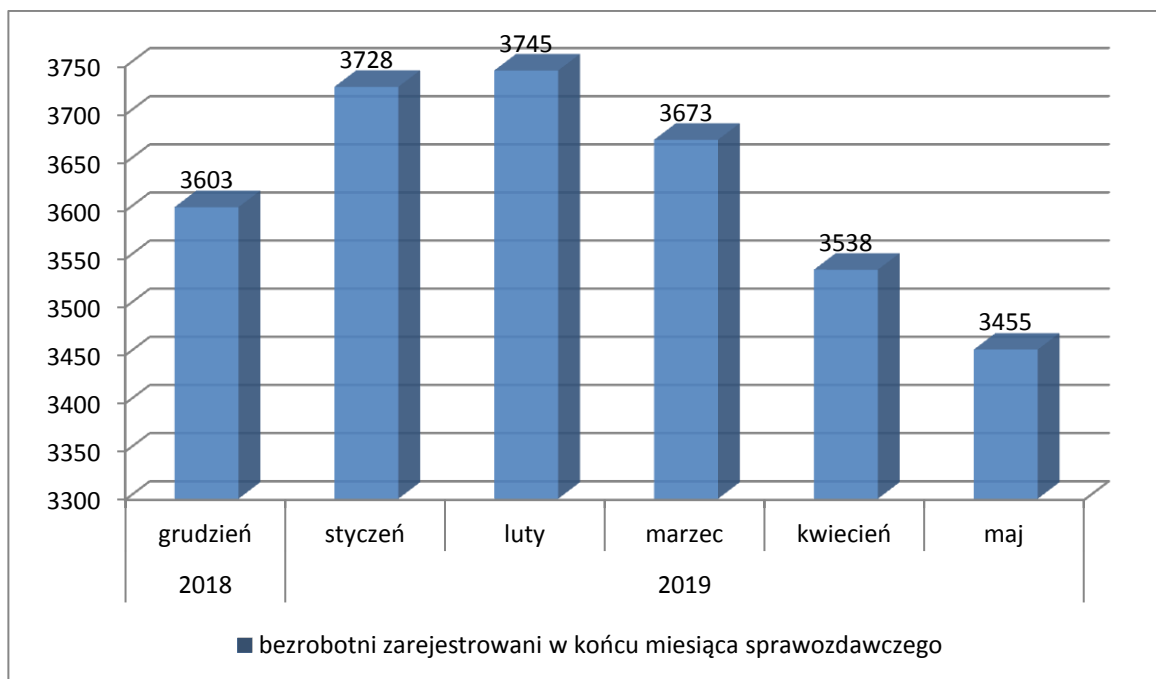
.....  
(wyjaśnienia dotyczące sprawozdania  
można uzyskać pod numerem telefonu)

Bychawa, dn. 10.06.2019 r.

.....  
(miejscowość, data).....  
(pieczętka imienna i podpis osoby  
działającej w imieniu sprawozdawcy)

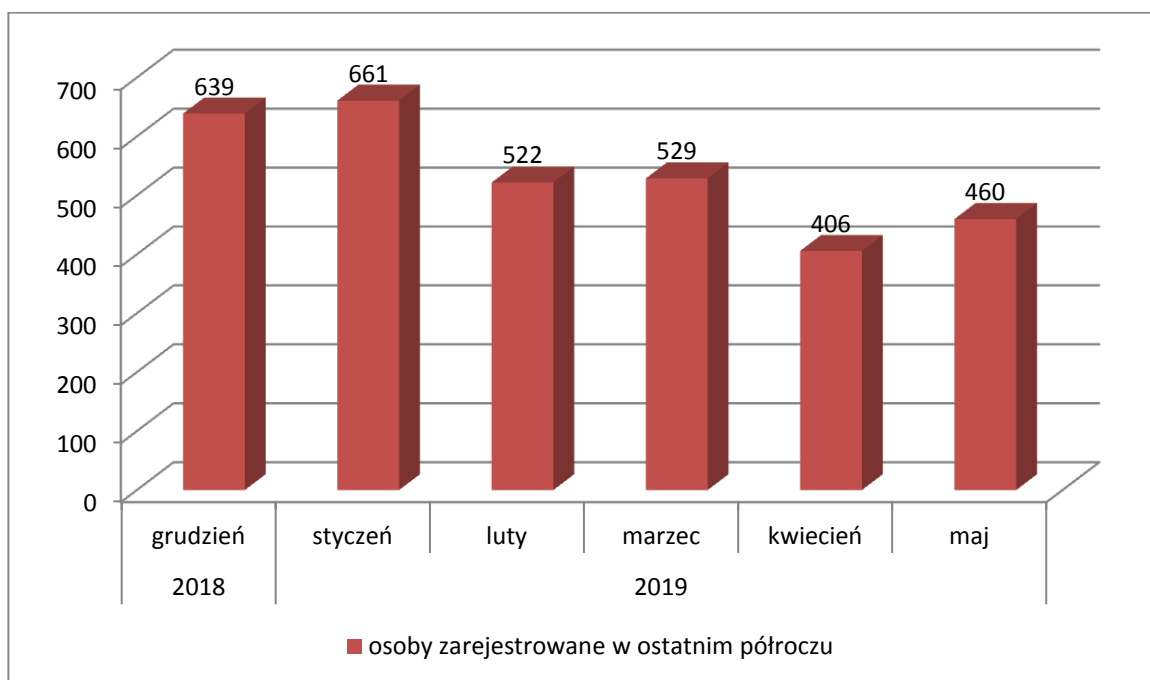
## Bezrobotni figurujący w rejestrze urzędu pracy w ostatnim półroczu

rok	2018	2019				
miesiąc	grudzień	styczeń	luty	marzec	kwiecień	maj
osoby pozostające w rejestrze	3603	3603	3728	3673	3538	3455



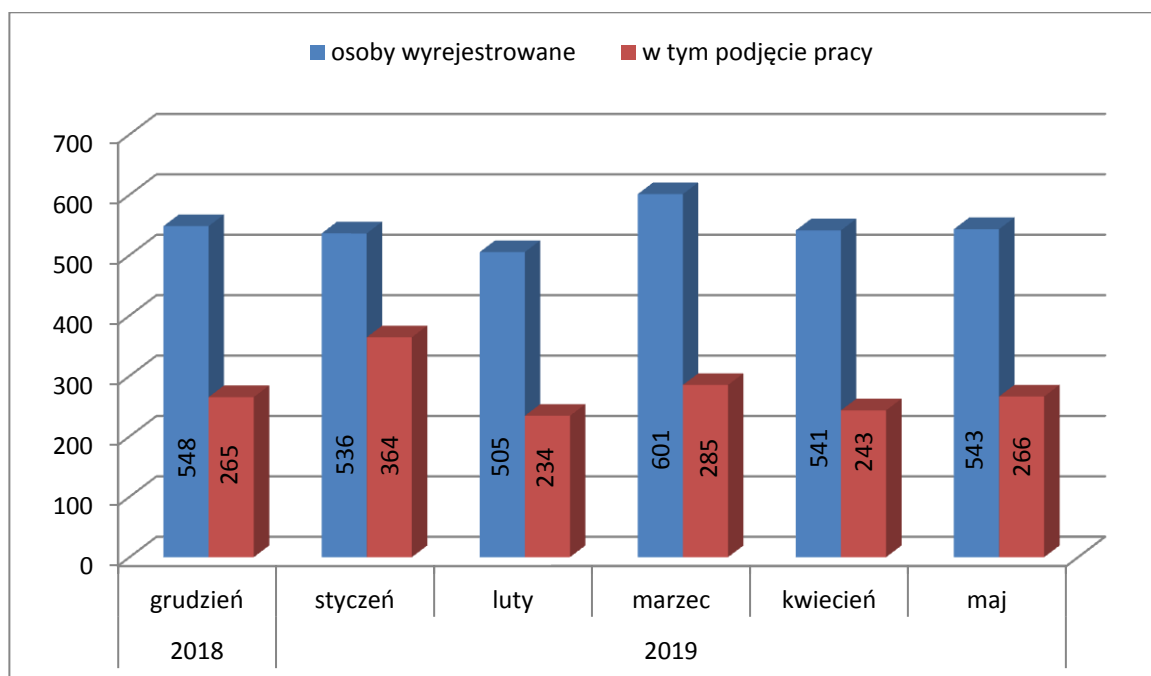
## Osoby bezrobotne włączane do ewidencji bezrobotnych w ostatnim półroczu

rok	2018	2019				
miesiąc	grudzień	styczeń	luty	marzec	kwiecień	maj
osoby zarejestrowane w ostatnim półroczu	639	661	522	529	406	460



## Osoby bezrobotne wyłączone z ewidencji bezrobotnych w ostatnim półroczu

rok	2018	2019				
miesiąc	grudzień	styczeń	luty	marzec	kwiecień	maj
osoby wyrejestrowane	548	536	505	601	541	543
w tym podjęcie pracy	265	364	234	285	243	266



## Osoby bezrobotne wg miejsca zarejestrowania w ostatnich trzech miesiącach

rok	2019		
miesiąc	marzec	kwiecień	maj
PUP Lublin (bez filii)	1329	1296	1249
Filia w Beżycach	1162	1118	1113
Filia w Bychawie	1182	1124	1093

