

**Powiatowy Urząd Pracy
w Lublinie**

*ZESTAWIENIA
STATYSTYCZNE*

*Stan na koniec **grudnia 2013 r.***

MINISTERSTWO PRACY I POLITYKI SPOŁECZNEJ,
ul. Nowogrodzka 1/3/5, 00-513 Warszawa

Powiatowy Urząd Pracy w Lublinie	MPiPS – 01 Sprawozdanie o rynku pracy	Wysłać do 5. dnia roboczego każdego miesiąca z danymi za poprzedni miesiąc do wojewódzkiego urzędu prac								
Numer identyfikacyjny REGON <table border="1" style="width: 100%; text-align: center; border-collapse: collapse;"> <tr> <td style="width: 12.5%;">4</td><td style="width: 12.5%;">3</td><td style="width: 12.5%;">1</td><td style="width: 12.5%;">2</td><td style="width: 12.5%;">1</td><td style="width: 12.5%;">4</td><td style="width: 12.5%;">3</td><td style="width: 12.5%;">2</td><td style="width: 12.5%;">2</td> </tr> </table>	4		3	1	2	1	4	3	2	2
4	3	1	2	1	4	3	2	2		

Dział 1. STRUKTURA I BILANS BEZROBOTNYCH

1.1. Struktura bezrobotnych

Wyszczególnienie			Bezrobotni zarejestrowani		Bezrobotni, którzy podjęli pracę		Bezrobotni zarejestrowani			
			w miesiącu sprawozdawczym		w końcu mies. sprawozdawczego		ogółem		w tym z prawem do zasiłku	
			razem	kobiety	razem	kobiety	razem	kobiety	razem	kobiety
0			1	2	3	4	5	6	7	8
Ogółem (w. 02+04)		01	844	326	330	182	7185	3380	566	228
z tego osoby	poprzednio pracujące	02	586	214	238	136	4962	2240	566	228
	w tym zwolnione z przyczyn dotyczących zakładu pracy	03	29	9	24	12	312	139	153	67
	dotychczas niepracujące	04	258	112	92	46	2223	1140	-	-
Wybrane kategorie bezrobotnych (z ogółem)										
Zamieszkali na wsi		05	763	290	288	161	6331	3010	504	199
w tym posiadający gospodarstwo rolne		06	57	17	22	11	548	230	67	22
Osoby w okresie do 12 miesięcy od dnia ukończenia nauki		07	105	56	40	25	571	307	7	4
w tym, które ukończyły szkołę wyższą, do 27 roku życia		08	36	28	18	15	172	125	4	3
Cudzoziemcy		09	-	-	-	-	11	7	-	-
Osoby będące w szczególnej sytuacji na rynku pracy		10	853	321	275	149	6589	3084	392	138
z wiersza 10	do 25 roku życia	11	319	121	112	55	1880	840	49	9
	długotrwale bezrobotne	12	334	155	108	64	3922	1970	5	2
	kobiety, które nie podjęły zatrudnienia po urodzeniu dziecka	13	X	37	X	12	X	755	X	11
	powyżej 50 roku życia	14	133	54	34	14	1106	349	186	74
	bez kwalifikacji zawodowych	15	251	97	68	31	2277	1083	116	53
	bez doświadczenia zawodowego	16	359	161	128	68	2992	1518	-	-
	bez wykształcenia średniego	17	352	90	82	35	3394	1224	270	73
	samotnie wychowujące co najmniej jedno dziecko do 18 roku życia	18	22	14	10	9	396	326	13	10
	które po odbyciu kary pozbawienia wolności nie podjęły zatrudnienia	19	15	-	1	-	86	4	2	-
	niepełnosprawni	20	33	17	16	12	179	88	26	17
po zakończeniu realizacji kontraktu socjalnego	21	-	-	-	-	4	4	-	-	

1.2. Bilans bezrobotnych

Wyszczególnienie		Ogółem	Kobiety	Z ogółem zamieszkali na wsi		Z ogółem z prawem do zasiłku		
				razem	kobiety	razem	kobiety	
0		1	2	3	4	5	6	
Bezrobotni według stanu w końcu miesiąca poprzedzającego sprawozdanie		22	6997	3388	6150	3017	537	246
Bezrobotni zarejestrowani w miesiącu sprawozdawczym (w.24+25)		23	884	326	763	290	124	32
z tego	po raz pierwszy	24	141	49	129	44	16	6
	po raz kolejny	25	703	277	634	246	108	26
-z wiersza 23	po pracach interwencyjnych	26	-	-	-	-	-	-
	po robotach publicznych	27	2	-	2	-	1	-
	po stażu	28	208	120	186	106	1	1
	po odbyciu przygotowania zawodowego dorosłych	29	-	-	-	-	-	-
	po szkoleniu	30	45	25	39	22	5	3
	po pracach społecznie użytecznych	31	14	6	14	6		
	po zakończeniu indywidualnego programu zatrudnienia socjalnego lub kontraktu socjalnego	32	-	-	-	-		
Osoby wyłączone z ewidencji bezrobotnych w miesiącu sprawozdawczym (w. 34+43 do 55)		33	656	334	582	297		
z tego z przyczyn	podjęcia pracy w miesiącu sprawozdawczym (w. 35+37)		34	330	182	288	161	
	z tego	niesubsydiowanej	35	225	133	194	117	
		w tym pracy sezonowej	36	-	-	-	-	
		subsydiowanej (w. 38+39 do 42)	37	105	49	94	44	
	z tego	prac interwencyjnych	38	2	2	2	2	
		robót publicznych	39	-	-	-	-	
		podjęcia działalności gospodarczej	40	77	35	69	32	
		podjęcia pracy w ramach refundacji kosztów zatrudnienia bezrobotnego	41	26	12	23	10	
		inne	42	-	-	-	-	
	rozpoczęcia szkolenia		43	32	17	28	15	
	rozpoczęcia stażu		44	32	19	29	17	
	rozpoczęcia przygotowania zawodowego dorosłych		45	-	-	-	-	
	rozpoczęcia pracy społecznie użytecznej		46	-	-	-	-	
	rozpoczęcia realizacji indywidualnego programu zatrudnienia socjalnego lub podpisania kontraktu socjalnego		47	-	-	-	-	
	odmowy bez uzasadnionej przyczyny przyjęcia propozycji odpowiedniej pracy lub innej formy pomocy		48	3	2	3	2	
	niepotwierdzenia gotowości do pracy		49	188	70	172	65	
	dobrowolnej rezygnacji ze statusu bezrobotnego		50	25	18	23	17	
podjęcia nauki		51	1	-	1	-		
ukończenia 60/65 lat		52	3	3	1	1		
nabycia praw emerytalnych lub rentowych		53	13	8	11	6		
nabycia praw do świadczenia przedemerytalnego		54	3	1	2	1		
innych		55	26	14	24	12		
Bezrobotni według stanu w końcu miesiąca sprawozdawczego (w. 22+23-33)		56	7185	3380	6331	3010		
w tym zarejestrowani po raz pierwszy		57	1961	1012	1804	939		

1.3. Bilans wybranych kategorii bezrobotnych, będących w szczególnej sytuacji na rynku pracy

Wyszczególnienie		Do 25 roku życia		Powyżej 50 roku życia		Długotrwale bezrobotni				
		razem	kobiety	razem	kobiety	razem	kobiety			
0		1	2	3	4	5	6			
Bezrobotni według stanu w końcu miesiąca poprzedzającego sprawozdanie		58	1812	839	1055	388	3856	1954		
Bezrobotni zarejestrowani w miesiącu sprawozdawczym (w. 60+61)		59	319	121	133	54	334	155		
z tego	po raz pierwszy	60	91	31	11	3	X	X		
	po raz kolejny	61	228	90	122	51	334	155		
z wiersza 59	po pracach interwencyjnych	62	-	-	-	-	-	-		
	po robotach publicznych	63	-	-	1	-	1	-		
	po stażu	64	110	62	37	22	66	42		
	po odbyciu przygotowania zawodowego dorosłych	65	-	-	-	-	-	-		
	po szkoleniu	66	6	1	15	13	26	16		
	po pracach społecznie użytecznych	67	1	1	9	2	14	6		
	po zakończeniu indywidualnego programu zatrudnienia socjalnego lub kontraktu socjalnego	68	-	-	-	-	-	-		
Osoby wyłączone z ewidencji bezrobotnych w miesiącu sprawozdawczym (w. 70+79 do 91)		69	224	104	82	43	268	139		
podjęcia pracy w mies. sprawozdawczym (w. 71+73)		70	112	55	34	14	108	64		
z tego	niesubsydiowanej	71	86	47	17	8	70	48		
		72	-	-	-	-	-	-		
		73	26	8	17	6	38	16		
	z tego	z tego	prac interwencyjnych	74	-	-	1	1	1	1
			robót publicznych	75	-	-	-	-	-	-
			podjęcia działalności gospodarczej	76	16	5	14	5	29	11
			podjęcia pracy w ramach refundacji kosztów zatrudnienia bezrobotnego	77	10	3	2	-	8	4
			inne	78	-	-	-	-	-	-
z tego z przyczyn	rozpoczęcia szkolenia	79	3	1	12	12	21	9		
	rozpoczęcia stażu	80	15	8	2	1	8	6		
	rozpoczęcia przygotowania zawodowego dorosłych	81	-	-	-	-	-	-		
	rozpoczęcia pracy społecznie użytecznej	82	-	-	-	-	-	-		
	rozpoczęcia realizacji indywidualnego programu zatrudnienia socjalnego lub podpisania kontraktu socjalnego	83	-	-	-	-	-	-		
	odmowy bez uzasadnionej przyczyny przyjęcia propozycji odpowiedniej pracy lub innej formy pomocy	84	2	2	-	-	1	-		
	niepotwierdzenia gotowości do pracy	85	73	24	14	4	99	36		
	dobrowolnej rezygnacji ze statusu bezrobotnego	86	7	5	4	3	6	5		
	podjęcia nauki	87	1	-	-	-	1	-		
	ukończenia 60/65 lat	88	X	X	3	3	3	3		
	nabycia praw emerytalnych lub rentowych	89	4	3	-	-	9	7		
	nabycia praw do świadczenia przedemerytalnego	90	X	X	3	1	-	-		
innych	91	7	6	10	5	12	9			
Bezrobotni, którzy w miesiącu sprawozdawczym utracili status osoby będącej w szczególnej sytuacji na rynku pracy		92	27	16	X	X	X	X		
Bezrobotni według stanu w końcu miesiąca sprawozdawczego (w. 58+59-69-92)		93	1880	840	1106	349	3922	1970		
w tym zarejestrowani po raz pierwszy		94	1010	478	205	77	749	409		

1.4. Aktywne formy przeciwdziałania bezrobociu

Wyszczególnienie		Razem	Kobiety	
0		w końcu miesiąca sprawozdawczego		
		1	2	
Osoby bezrobotne	zatrudnione przy pracach interwencyjnych	95	47	30
	zatrudnione przy robotach publicznych	96	2	1
	odbywające szkolenie	97	8	-
	odbywające staż	98	124	91
	odbywające przygotowanie zawodowe dorosłych	99	-	-
	odbywające prace społecznie użyteczne	100	-	-

Dział 2. POSZUKUJĄCY PRACY, OSOBY UPRAWNIONE DO DODATKU AKTYWIZACYJNEGO, OSOBY UCZESTNICZĄCE W DZIAŁANIACH REALIZOWANYCH W RAMACH PROJEKTÓW WSPÓŁFINANSOWANYCH Z EUROPEJSKIEGO FUNDUSZU SPOŁECZNEGO, CUDZOZIEMCY Z PRAWEM DO ZASIŁKU

2.1. Poszukujący pracy

Wyszczególnienie		Ogółem	Kobiety	
0		1	2	
Poszukujący pracy według stanu w końcu miesiąca poprzedzającego sprawozdanie		01	149	74
Poszukujący pracy zarejestrowani w miesiącu sprawozdawczym		02	11	5
Osoby wyłączone z ewidencji poszukujących pracy w miesiącu sprawozdawczym (w.04+05 do 10)		03	8	6
z tego z przyczyn	podjęcia pracy	04	-	-
	rozpoczęcia szkolenia	05	-	-
	rozpoczęcia przygotowania zawodowego dorosłych	06	-	-
	niepotwierdzenia zainteresowania pomocą określoną w ustawie	07	4	4
	niepodjęcia lub przerwania uczestnictwa w oferowanym działaniu	08	-	-
	dobrowolnej rezygnacji	09	4	2
	innych	10	-	-
Poszukujący pracy według stanu w końcu miesiąca sprawozdawczego (w. 01+02-03)		11	152	73
z wiersza 11	niepełnosprawni niepozostający w zatrudnieniu	12	30	13
	będący w okresie wypowiedzenia stosunku pracy lub stosunku służbowego z przyczyn dotyczących zakładu pracy	13	-	-
	zatrudnieni u pracodawcy, wobec którego ogłoszono upadłość lub który jest w stanie likwidacji, z wyłączeniem likwidacji w celu prywatyzacji	14	-	-
	otrzymujący świadczenie socjalne przysługujące na urlopie górniczym lub górniczy zasiłek socjalny	15	-	-
	uczestniczący w zajęciach w Centrum Integracji Społecznej lub indywidualnym programie integracji	16	-	-
	żołnierze rezerwy	17	-	-
	pobierający rentę szkoleniową	18	-	-
	pobierający świadczenie szkoleniowe	19	-	-
	podlegający ubezpieczeniu społecznemu rolników jako domownik lub małżonek rolnika, jeżeli zamierza podjąć zatrudnienie, inną pracę zarobkową lub działalność gospodarczą poza rolnictwem	20	1	1
	pracownicy w wieku 45 lat i powyżej	21	6	4

2.2. Osoby, które:

Wyszczególnienie			Razem	Kobiety	Razem	Kobiety
			w miesiącu sprawozdawczym		w końcu miesiąca sprawozdawczego	
0			1	2	3	4
nabyły uprawnienie do dodatku aktywizacyjnego w wyniku podjęcia zatrudnienia	skierowane przez powiatowy urząd pracy	22	1	1	1	1
	z własnej inicjatywy	23	20	11	27	15
rozpoczęły udział w działaniach realizowanych w ramach projektów współfinansowanych z EFS		24	41	29	X	X
w tym	projektach systemowych realizowanych przez powiatowe urzędy pracy	25	38	27	X	X
	projektach konkursowych realizowanych przez powiatowe urzędy pracy	26	3	2	X	X
Zarejestrowane jako cudzoziemcy z prawem do zasiłku		27	-	-	-	-
w tym z krajów EOG oraz Szwajcarii		28	-	-	-	-
Zarejestrowane jako cudzoziemcy bez prawa do zasiłku		29	-	-	11	7
w tym z krajów EOG oraz Szwajcarii		30	-	-	1	-
Polacy z prawem do zasiłku transferowego		31	1	-	2	-

Dział 3. POŚREDNICTWO PRACY I WYBRANE FORMY AKTYWIZACJI

3.1. Wolne miejsca pracy i miejsca aktywizacji zawodowej

Wyszczególnienie		Zgłoszone w miesiącu sprawozdawczym				W końcu miesiąca sprawozdawczego			
		razem	z rubr. 1 dotyczące pracy			razem	w tym niewykorzystane dłużej niż 30 dni		
			subsydiowanej	z sektora publicznego	sezonowej				
0		1	2	3	4	5	6		
Ogółem wolne miejsca pracy i miejsca aktywizacji zawodowej (w.02+03)	01	256	84	26	-	129	34		
z ogółem	zatrudnienie lub inna praca zarobkowa	02	200	28	11	-	109	34	
		miejsca aktywizacji zawodowej	03	56	56	15	X	20	-
	z tego	staże	04	56	56	15	X	20	-
		przygotowanie zawodowe dorosłych	05	-	-	-	X	-	-
		prace społecznie użyteczne	06	-	-	-	X	-	-
	dla niepełnosprawnych	07	13	-	-	-	1	-	
	dla osób w okresie do 12 miesięcy od dnia ukończenia nauki	08	7	2	2	-	-	-	

3.2. Osoby objęte indywidualnym planem działania

Wyszczególnienie			Osoby objęte indywidualnym planem działania			
			bezrobotni		poszukujący pracy	
			razem	kobiety	razem	kobiety
0			1	2	3	4
Przygotowano IPD	w miesiącu sprawozdawczym	09	137	73	9	1
Przerwali realizację IPD		10	4	2	-	-
w tym z powodu podjęcia pracy		11	3	2	-	-
Zakończyli realizację IPD		12	733	368	13	3
Realizujący IPD w końcu miesiąca sprawozdawczego		13	1566	786	33	16

Dział 4. ZGŁOSZENIA ZWOLNIEŃ I ZWOLNIENIA GRUPOWE, ZWOLNIENIA MONITOROWANE

Wyszczególnienie		W miesiącu sprawozdawczym				W końcu miesiąca sprawozdawczego			
		z sektora publicznego		z sektora prywatnego		z sektora publicznego		z sektora prywatnego	
		zakłady	osoby	zakłady	osoby	zakłady	osoby	zakłady	osoby
0		1	2	3	4	5	6	7	8
Zgłoszenia zwolnień grupowych	01	-	-	-	-	-	-	-	-
Zwolnienia grupowe	02	-	-	-	-	x	x	x	x
Zwolnienia monitorowane	03	-	-	-	-	x	x	x	x

Sporządził: Sławomir Wąsala

81 745-18-15 (do 16) w.227

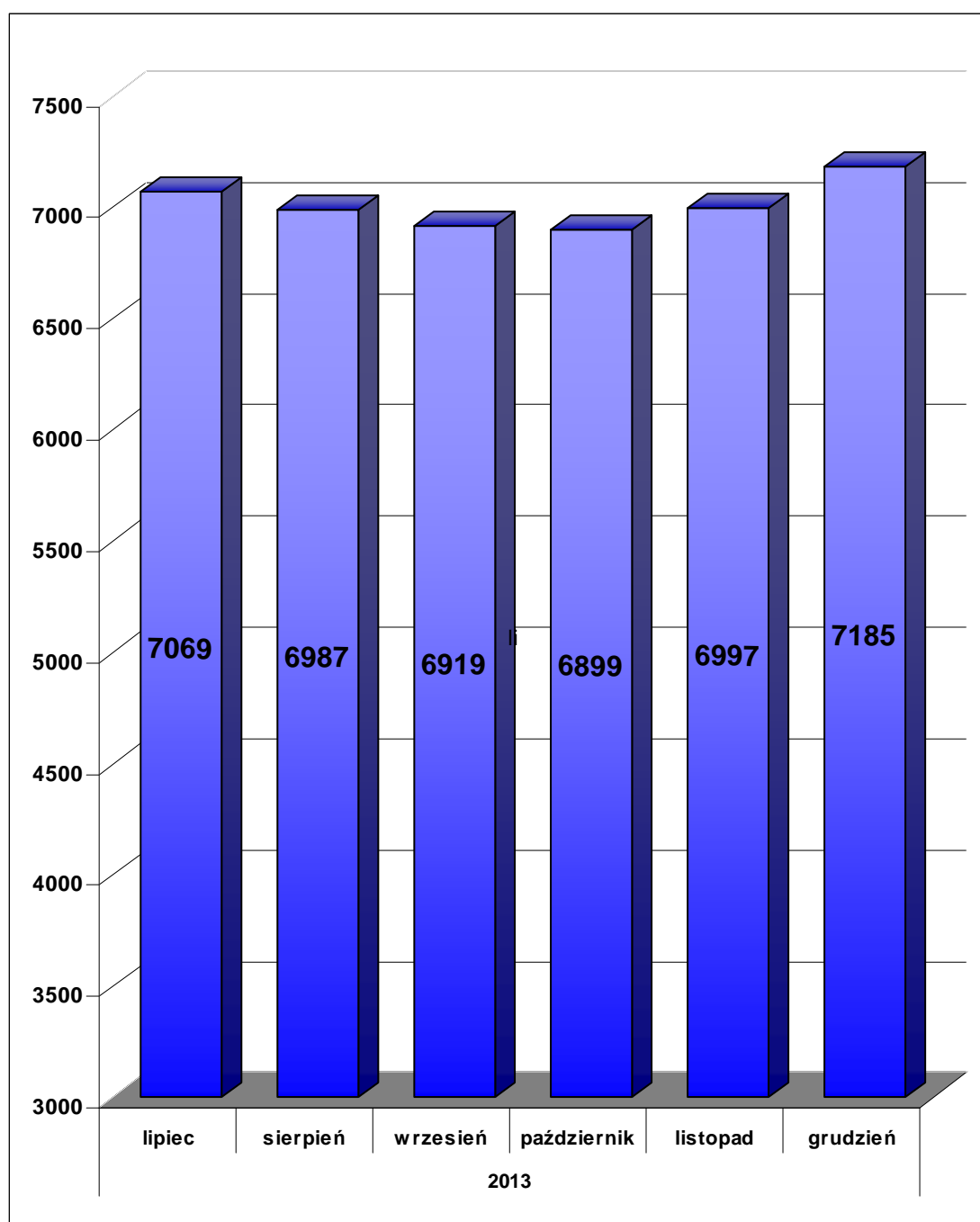
.....
(wyjaśnienia dotyczące sprawozdania
można uzyskać pod numerem telefonu)

Lublin, dn. 7.01.2014 r.

.....
(miejscowość, data).....
(pieczęćka imienna i podpis osoby
działającej w imieniu sprawozdawcy)

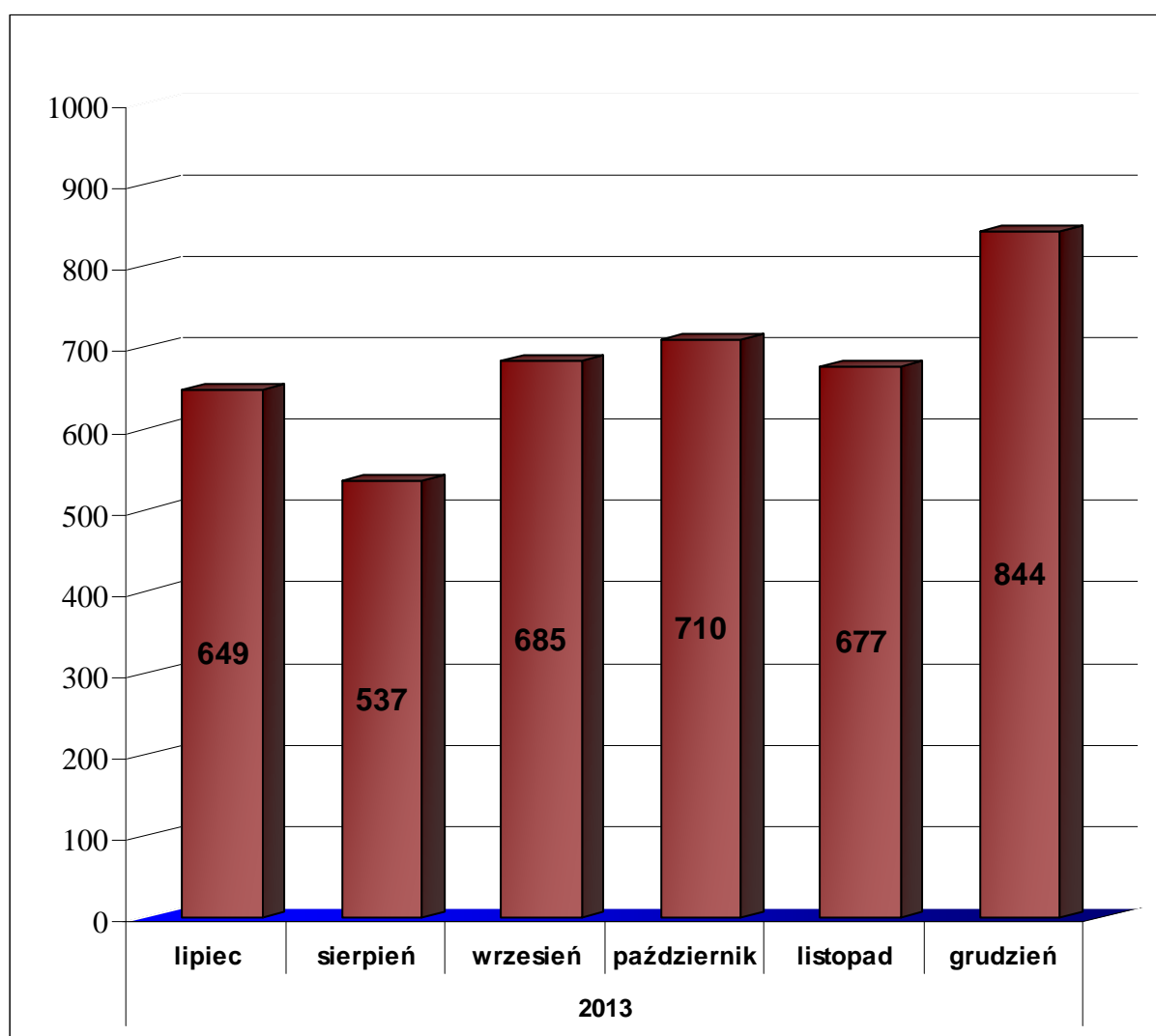
Bezrobotni figurujący w rejestrze urzędu pracy w ostatnim półroczu

rok	2013					
miesiąc	lipiec	sierpień	wrzesień	październik	listopad	grudzień
osoby zarejestrowane	7069	6987	6919	6899	6997	7185



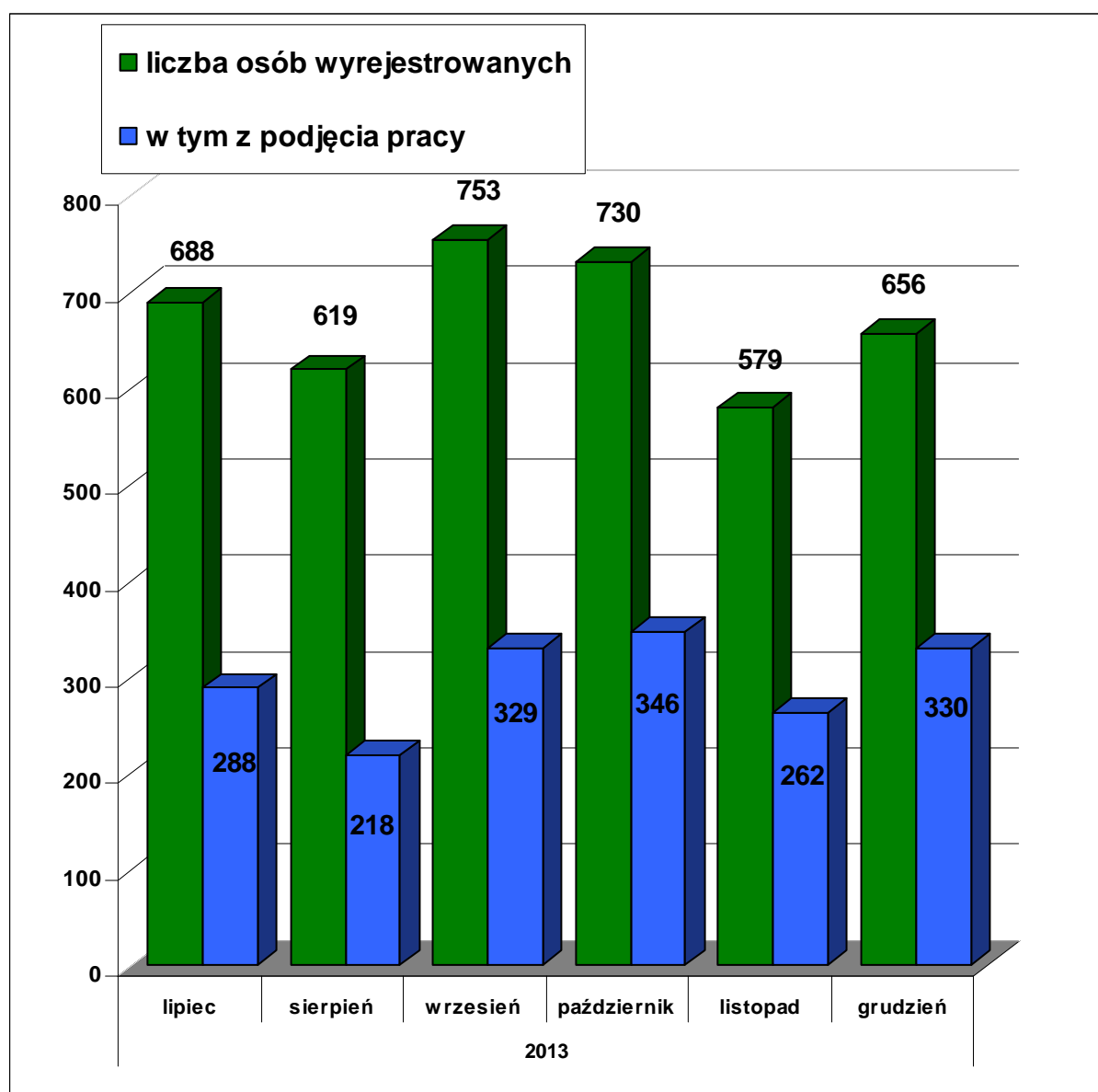
Osoby bezrobotne włączane do ewidencji bezrobotnych w ostatnim półroczu

rok	2013					
miesiąc	lipiec	sierpień	wrzesień	październik	listopad	grudzień
osoby zarejestrowane w danym miesiącu	649	537	685	710	677	844



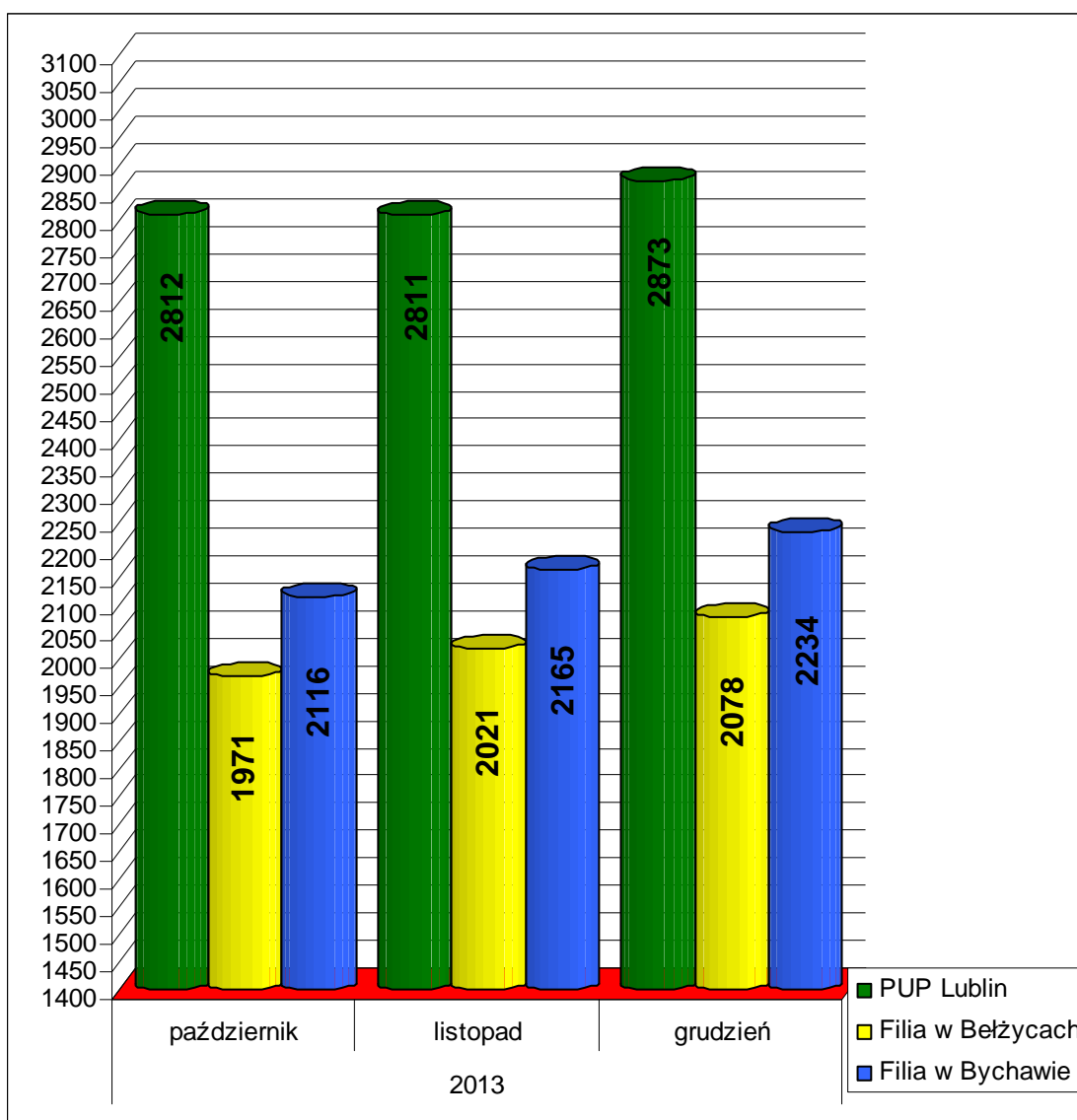
Osoby bezrobotne wyłączone z ewidencji bezrobotnych w ostatnim półroczu

rok	2013					
miesiąc	lipiec	sierpień	wrzesień	październik	listopad	grudzień
osoby wyrejestrowane	688	619	753	730	579	656
w tym podjęcie pracy	288	218	329	346	262	330



Osoby bezrobotne wg miejsca zarejestrowania w ostatnich trzech miesiącach

	2013		
	Październik	Listopad	Grudzień
PUP Lublin	2812	2811	2873
Filia w Bełżycach	1971	2021	2078
Filia w Bychawie	2116	2165	2234



MINISTERSTWO PRACY I POLITYKI SPOŁECZNEJ,
ul. Nowogrodzka 1/3/5, 00-513 Warszawa

Powiatowy Urząd Pracy w Lublinie	ZAŁĄCZNIK 1 do sprawozdania MPIPS - 01 Bezrobotni oraz poszukujący pracy według czasu pozostawania bez pracy, wieku, poziomu wykształcenia i stażu pracy Stan w końcu IV kwartału 2013 roku	Wysłać do 8. dnia roboczego w kwietniu, lipcu, październiku 2013 r. i w styczniu 2014 r. z danymi za poprzedni kwartał do wojewódzkiego urzędu pracy									
Numer identyfikacyjny REGON <table border="1" style="border-collapse: collapse; width: 100%;"> <tr> <td style="width: 20px; text-align: center;">4</td> <td style="width: 20px; text-align: center;">3</td> <td style="width: 20px; text-align: center;">1</td> <td style="width: 20px; text-align: center;">2</td> <td style="width: 20px; text-align: center;">1</td> <td style="width: 20px; text-align: center;">4</td> <td style="width: 20px; text-align: center;">3</td> <td style="width: 20px; text-align: center;">2</td> <td style="width: 20px; text-align: center;">2</td> </tr> </table>	4	3	1	2	1	4	3	2	2		
4	3	1	2	1	4	3	2	2			

1. Bezrobotni i poszukujący pracy

Wyszczególnienie	Liczba bezrobotnych razem	z tego według czasu pozostawania bez pracy w miesiącach							Liczba bezrobotnych kobiet razem	z tego według czasu pozostawania bez pracy w miesiącach						Bezrobotni w okresie do 12 miesięcy od dnia ukończenia nauki razem	Liczba poszukujących pracy		
		do 1	1-3	3-6	6-12	12-24	pow. 24	do 1		1-3	3-6	6-12	12-24	pow. 24	razem		kobiety		
0	1	2	3	4	5	6	7	8	9	10	11	12	13	14	15	16	17		
Czas pozostawania bez pracy w miesiącach	do 1	01	753	753	X	X	X	X	X	272	272	X	X	X	X	X	87	10	5
	1-3	02	1054	X	1054	X	X	X	X	484	X	484	X	X	X	X	204	18	10
	3-6	03	1047	X	X	1047	X	X	X	473	X	X	473	X	X	X	217	49	28
	6-12	04	1288	X	X	X	1288	X	X	570	X	X	X	570	X	X	63	24	10
	12-24	05	1422	X	X	X	X	1422	X	692	X	X	X	X	692	X	X	18	5
	pow. 24	06	1621	X	X	X	X	X	1621	889	X	X	X	X	X	889	X	33	15
Wiek	18-24	07	1880	270	370	370	344	347	179	840	96	164	163	143	164	110	487	21	13
	25-34	08	2489	228	362	363	437	534	565	1352	86	181	179	232	300	374	79	41	23
	35-44	09	1267	103	133	153	249	253	376	648	33	55	73	112	142	233	5	35	17
	45-54	10	898	95	118	110	151	168	256	368	45	52	45	54	63	109	-	39	17
	55-59	11	468	44	56	39	82	87	160	172	12	32	13	29	23	63	-	9	3
60-64 lata	12	183	13	15	12	25	33	85	X	X	X	X	X	X	X	-	7	-	
Wykształcenie	wyższe	13	1048	137	199	189	194	180	149	726	84	132	128	137	127	118	194	49	34
	policealne i średnie zawodowe	14	1957	208	289	326	343	411	380	975	79	123	139	174	210	250	228	22	12
	średnie ogólnokształcące	15	786	80	135	118	155	163	135	455	33	73	60	93	95	101	73	7	5
	zasadnicze zawodowe	16	1839	178	231	234	332	363	501	656	40	74	84	93	140	225	70	35	14
gimnazjalne i poniżej	17	1555	150	200	180	264	305	456	568	36	82	62	73	120	195	6	39	8	
Staż pracy ogółem	do 1 roku	18	1404	156	237	202	249	283	277	717	65	111	100	121	156	164	87	33	18
	1-5	19	1387	166	199	188	276	268	290	629	41	85	75	124	132	172	26	17	8
	5-10	20	805	81	106	111	168	152	187	367	33	41	45	76	78	94	6	11	4
	10-20	21	767	69	102	95	143	148	210	327	27	38	44	66	63	89	1	23	7
	20-30	22	434	50	58	47	80	87	112	151	17	26	15	26	28	39	-	10	6
	30 lat i więcej	23	165	19	31	26	35	28	26	49	4	17	10	10	5	3	-	1	-
	bez stażu	24	2223	212	321	378	337	456	519	1140	85	166	184	147	230	328	451	57	30
Ogółem	25	7185	753	1054	1047	1288	1422	1621	3380	272	484	473	570	692	889	572	152	73	

2. Bezrobotni będący w szczególnej sytuacji na rynku pracy

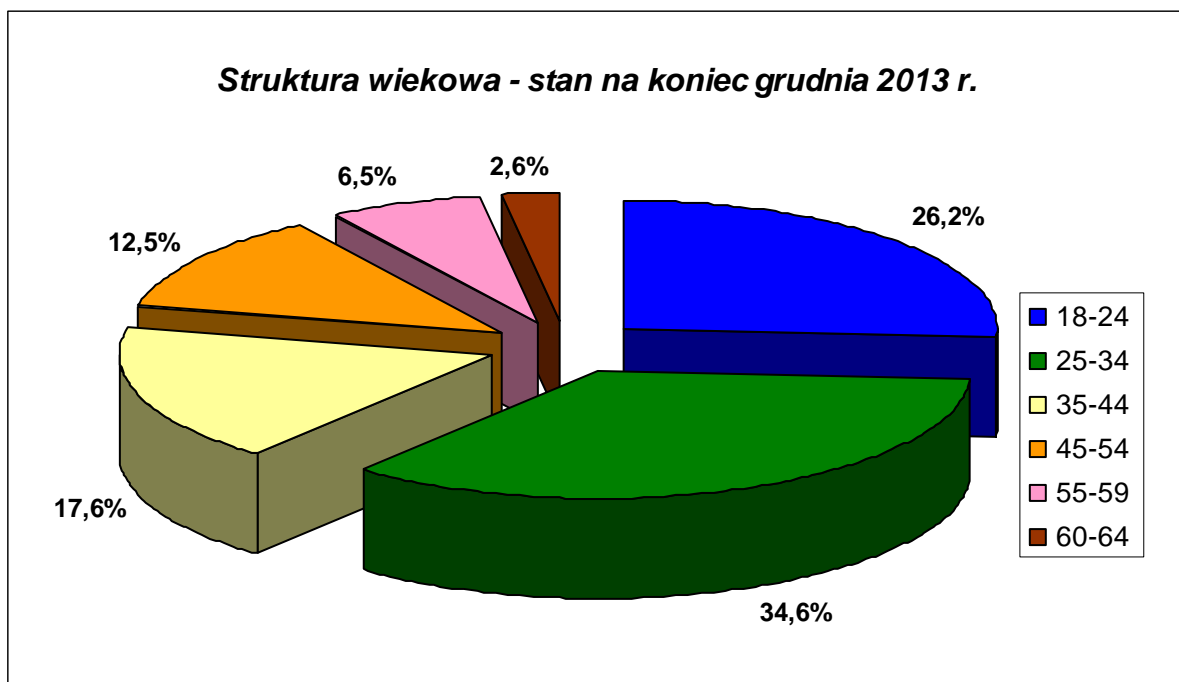
2.1. Ogółem

Wyszczególnienie			Liczba bezrobotnych będących w szczególnej sytuacji na rynku pracy razem	z rubryki 1									
				do 25 roku życia	długotrwale	pow. 50 roku życia	bez kwalifikacji zawodowych	bez doświadczenia zawodowego	bez wykształcenia średniego	samotnie wychowujący co najmniej jedno dziecko do 18 roku życia	którzy po odbyciu kary pozbawienia wolności nie podjęli zatrudnienia	niepełnosprawni	po zakończeniu realizacji kontraktu socjalnego
0			1	2	3	4	5	6	7	8	9	10	11
Czas pozostawania bez pracy w miesiącach	do 1	26	653	270	159	113	228	299	328	18	15	22	-
	1-3	27	929	370	197	146	327	457	431	35	16	16	1
	3-6	28	884	370	176	111	337	471	414	50	13	30	-
	6-12	29	1082	344	356	185	418	475	596	68	24	38	1
	12-24	30	1421	347	1421	201	456	584	668	84	10	39	2
	pow. 24	31	1620	179	1613	350	511	706	957	141	8	34	-
Wiek	18-24	32	1880	1880	750	X	917	1538	644	98	5	16	1
	25-34	33	2089	X	1436	X	534	1042	801	147	19	32	1
	35-44	34	1111	X	765	X	317	219	763	113	28	34	1
	45-54	35	858	X	535	X	282	121	674	35	26	62	-
	55-59	36	468	X	300	X	162	55	360	3	5	24	1
	60-64 lata	37	183	X	136	X	65	17	152	-	3	11	-
Wykształcenie	wyższe	38	791	161	448	37	X	488	X	24	-	13	-
	policealne i średnie zawodowe	39	1655	676	1048	180	286	868	X	85	5	43	-
	średnie ogólnokształcące	40	749	399	394	27	610	472	X	44	1	16	-
	zasadnicze zawodowe	41	1839	340	1080	424	145	507	1839	98	34	60	1
	gimnazjalne i poniżej	42	1555	304	952	438	1227	657	1555	145	46	47	3
Staż pracy ogółem	do 1 roku	43	1323	468	813	74	449	772	497	86	12	30	1
	1-5	44	1164	171	735	81	354	X	686	88	22	29	2
	5-10	45	642	1	429	112	147	X	420	39	13	18	-
	10-20	46	663	X	437	292	161	X	490	30	5	26	-
	20-30	47	413	X	242	311	106	X	308	6	7	31	-
	30 lat i więcej	48	164	X	64	160	32	X	124	1	1	13	-
	bez stażu	49	2220	1240	1202	76	1028	2220	869	146	26	32	1
Ogółem	50	6589	1880	3922	1106	2277	2992	3394	396	86	179	4	

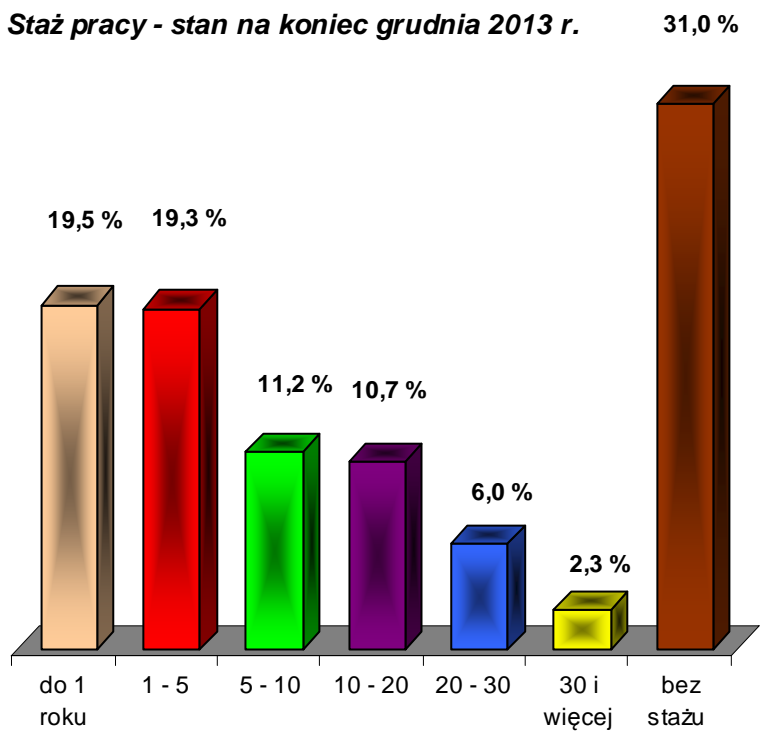
2.2. Kobiety

Wyszczególnienie		Liczba bezrobotnych kobiet będących w szczególnej sytuacji na rynku pracy razem	z rubryki 1											
			do 25 roku życia	długotrwale	pow. 50 roku życia	bez kwalifikacji zawodowych	bez doświadczenia zawodowego	bez wykształcenia średniego	samotnie wychowujące co najmniej jedno dziecko do 18 roku życia	które po odbyciu kary pozbawienia wolności nie podjęły zatrudnienia	niepełnosprawne	które nie podjęły zatrudnienia po urodzeniu dziecka	po zakończeniu realizacji kontraktu socjalnego	
0		1	2	3	4	5	6	7	8	9	10	11	12	
Czas pozostawania bez pracy w miesiącach	do 1	51	230	96	81	43	85	126	76	10	-	11	30	-
	1-3	52	429	164	110	65	157	234	156	25	-	9	54	1
	3-6	53	386	163	67	35	150	227	146	40	-	15	62	-
	6-12	54	459	143	136	59	190	206	166	56	2	17	98	1
	12-24	55	691	164	691	49	226	296	260	71	1	20	172	2
	pow. 24	56	889	110	885	98	275	429	420	124	1	16	339	-
Wiek	18-24	57	840	840	369	X	430	729	222	83	-	6	164	1
	25-34	58	1162	X	848	X	297	613	345	117	1	14	385	1
	35-44	59	561	X	428	X	162	118	320	98	3	19	154	1
	45-54	60	349	X	220	X	127	48	232	28	-	35	43	-
	55-59	61	172	X	105	X	67	10	105	-	-	14	9	1
Wykształcenie	wyższe	62	566	122	324	23	X	329	X	19	-	7	80	-
	policealne i średnie zawodowe	63	853	284	573	93	135	424	X	77	-	24	211	-
	średnie ogólnokształcące	64	441	212	252	16	374	274	X	36	-	12	95	-
	zasadnicze zawodowe	65	656	106	435	105	66	210	656	81	1	23	172	1
	gimnazjalne i poniżej	66	568	116	386	112	508	281	568	113	3	22	197	3
Staż pracy ogółem	do 1 roku	67	674	207	438	20	224	380	193	71	1	14	167	1
	1-5	68	524	44	374	16	141	X	241	69	2	12	142	2
	5-10	69	292	-	212	45	77	X	142	33	-	11	38	-
	10-20	70	268	X	184	109	63	X	155	23	-	16	29	-
	20-30	71	140	X	82	96	45	X	85	5	-	20	4	-
	30 lat i więcej	72	48	X	9	46	17	X	26	-	-	3	-	-
	bez stażu	73	1138	589	671	17	516	1138	382	125	1	12	375	1
Ogółem	74	3084	840	1970	349	1083	1518	1224	326	4	88	755	4	

Bezrobotni zarejestrowani w PUP Lublin na koniec grudnia 2013 r.



Staż pracy - stan na koniec grudnia 2013 r.



Czas pozostawania bez pracy w miesiącach stan na koniec grudnia 2013 r.

