

Powiatowy Urząd Pracy

w Lublinie

ZESTAWIENIA STATYSTYCZNE

*Stan na koniec **sierpnia 2020***

MINISTERSTWO RODZINY, PRACY I POLITYKI SPOŁECZNEJ,
ul. Nowogrodzka 1/3/5, 00-513 Warszawa

Powiatowy Urząd Pracy w Lublinie	MRPiPS – 01 Sprawozdanie o rynku pracy	Termin przekazania: zgodnie z PBSSP 2020 r.
Numer identyfikacyjny REGON 431214322	01.08.2020- 31.08.2020	
Obowiązek przekazywania danych statystycznych wynika z art. 30 ust.1 pkt 3 ustawy z dnia 29 czerwca 1995 r. o statystyce publicznej (Dz. U. 2019. 649, z późn. zm.) oraz rozporządzenia Rady Ministrów w sprawie programu badań statystycznych statystyki publicznej na rok 2020		

Dział 1. STRUKTURA I BILANS BEZROBOTNYCH

1.1. Struktura bezrobotnych

Wyszczególnienie		Bezrobotni zarejestrowani		Bezrobotni, którzy podjęli pracę		Bezrobotni zarejestrowani				
		w miesiącu		sprawozdawczym		ogółem		w tym z prawem do zasiłku		
		razem	kobiety	razem	kobiety	razem	kobiety	razem	kobiety	
0		1	2	3	4	5	6	7	8	
Ogółem (w. 02+04)		01	352	161	219	102	3571	1905	424	244
z tego osoby	poprzednio pracujące	02	281	125	181	89	2890	1486	422	244
	w tym zwolnione z przyczyn dotyczących zakładu pracy	03	17	4	13	6	206	112	104	62
	dotychczas niepracujące	04	71	36	38	13	681	419	2	0
Wybrane kategorie bezrobotnych (z ogółem)										
Zamieszkali na wsi		05	317	144	202	95	3204	1703	383	218
w tym posiadający gospodarstwo rolne		06	15	10	6	2	150	61	27	11
Osoby w okresie do 12 miesięcy od dnia ukończenia nauki		07	44	21	14	5	107	59	1	0
Cudzoziemcy		08	0	0	0	0	7	4	1	0
Bez kwalifikacji zawodowych		09	100	47	52	24	1220	694	101	58
Bez doświadczenia zawodowego		10	110	56	53	19	1069	649	3	1
Kobiety, które nie podjęły zatrudnienia po urodzeniu dziecka		11	X	26	X	14	X	588	X	12
Osoby będące w szczególnej sytuacji na rynku pracy		12	329	167	169	81	2918	1622	271	159
z wiersza 12	do 30 roku życia	13	175	85	119	49	1264	777	130	82
	w tym do 25 roku życia	14	94	39	59	18	624	347	32	20
	długotrwale bezrobotne	15	111	63	52	35	1647	978	3	2
	powyżej 50 roku życia	16	37	10	15	10	713	212	105	51
	korzystające ze świadczeń z pomocy społecznej	17	0	0	0	0	1	0	0	0
	posiadające co najmniej jedno dziecko do 6 roku życia	18	37	29	22	15	639	575	55	45
	posiadające co najmniej jedno dziecko niepełnosprawne do 18 roku życia	19	0	0	0	0	2	2	0	0
niepełnosprawni	20	13	6	9	6	154	69	14	8	

1.2 Bilans bezrobotnych

Wyszczególnienie		Ogółem	Kobiety	Z ogółem zamieszkali na wsi		Z ogółem z prawem do zasiłku		
				razem	kobiety	razem	kobiety	
0		1	2	3	4	5	6	
Bezrobotni według stanu w końcu miesiąca poprzedzającego sprawozdanie		21	3671	1934	3302	1732	433	244
Bezrobotni zarejestrowani w miesiącu sprawozdawczym (w.23+24)		22	352	161	317	144	52	26
z tego	po raz pierwszy	23	96	51	91	47	15	10
	po raz kolejny	24	256	110	226	97	37	16
z wie-rsza 22	po pracach interwencyjnych	25	0	0	0	0	0	0
	po robotach publicznych	26	0	0	0	0	0	0
	po stażu	27	22	16	20	14	1	1
	po odbyciu przygotowania zawodowego dorosłych	28	0	0	0	0	0	0
	po szkoleniu	29	23	3	22	3	3	0
	po pracach społecznie użytecznych	30	1	1	1	1		
Osoby wyłączone z ewidencji bezrobotnych w miesiącu sprawozdawczym (w.32+49+51+53+54+56 do 65)		31	452	190	415	173		
z tego	podjęcia pracy w mies. sprawozdawczym (w. 33+36) niesubsydiowanej	32	219	102	202	95		
	w tym w ramach podjęcia działalności gospodarczej	33	192	93	177	86		
	w tym w ramach pracy sezonowej	34	10	5	9	5		
	subsydiowanej (w.37+38+39+41 do 48)	35	0	0	0	0		
	z tego prac interwencyjnych	36	27	9	25	9		
	z tego robót publicznych	37	14	6	13	6		
	z tego podjęcia działalności gospodarczej	38	1	0	1	0		
	z tego w tym w ramach bonu na zasiedlenie	39	4	0	3	0		
	z tego podjęcia pracy w ramach refundacji kosztów zatrudnienia bezrobotnego	40	0	0	0	0		
	z tego podjęcia pracy poza miejscem zamieszkania w ramach bonu na zasiedlenie	41	4	2	4	2		
	z tego podjęcia pracy w ramach bonu zatrudnieniowego	42	0	0	0	0		
	z tego podjęcia pracy w ramach świadczenia aktywizacyjnego	43	0	0	0	0		
	z tego podjęcia pracy w ramach grantu na telepracę	44	0	0	0	0		
	z tego podjęcia pracy w ramach refundacji składek na ubezpieczenia społeczne	45	0	0	0	0		
	z tego podjęcia pracy w ramach dofinansowania wynagrodzenia za zatrudnienie skierowanego bezrobotnego powyżej 50 roku życia	46	0	0	0	0		
	z tego inne	47	2	1	2	1		
	z tego rozpoczęcia szkolenia	48	2	0	2	0		
	z tego w tym w ramach bonu szkoleniowego	49	14	2	13	1		
	z tego rozpoczęcia stażu	50	0	0	0	0		
	z tego w tym w ramach bonu stażowego	51	50	32	47	31		
z tego rozpoczęcia przygotowania zawodowego dorosłych	52	0	0	0	0			
z tego rozpoczęcia prac społecznie użytecznych	53	0	0	0	0			
z tego w tym w ramach PAI	54	1	0	1	0			
z tego skierowania do agencji zatrudnienia w ramach zlecania działań aktywizacyjnych	55	0	0	0	0			
z tego odmowy bez uzasadnionej przyczyny przyjęcia propozycji odpowiedniej pracy lub innej formy pomocy, w tym w ramach PAI	56	0	0	0	0			
z tego odmowy ustalenia profilu pomocy	57	10	2	9	1			
z tego	58	X	X	X	X			

niepotwierdzenia gotowości do pracy	59	76	17	67	13
dobrowolnej rezygnacji ze statusu bezrobotnego	60	44	19	42	18
podjęcia nauki	61	0	0	0	0
osiągnięcia wieku emerytalnego	62	4	1	4	1
nabycia praw emerytalnych lub rentowych	63	2	0	2	0
nabycia praw do świadczenia przedemerytalnego	64	0	0	0	0
innych	65	32	15	28	13
Bezrobotni według stanu w końcu miesiąca sprawozdawczego (w.21+22-31)	66	3571	1905	3204	1703
w tym zarejestrowani po raz pierwszy	67	824	484	768	442

dorosłych									
rozpoczęcia prac społecznie użytecznych	101	0	0	0	0	1	0	0	0
w tym w ramach PAI	102	0	0	0	0	0	0	0	0
skierowanie do agencji zatrudnienia w ramach zlecania działań aktywizacyjnych	103	0	0	0	0	0	0	0	0
odmowy bez uzasadnionej przyczyny przyjęcia propozycji odpowiedniej pracy lub innej formy pomocy, w tym w ramach PAI	104	5	2	2	0	0	0	0	0
odmowy ustalenia profilu pomocy	105	X	X	X	X	X	X	X	X
niepotwierdzenia gotowości do pracy	106	38	9	23	5	8	1	17	5
dobrowolnej rezygnacji ze statusu bezrobotnego	107	24	9	14	5	8	4	15	7
podjęcia nauki	108	0	0	0	0	0	0	0	0
osiągnięcia wieku emerytalnego	109	X	X	X	X	4	1	3	0
nabycia praw emerytalnych lub rentowych	110	1	0	1	0	1	0	1	0
nabycia praw do świadczenia przedemerytalnego	111	X	X	X	X	0	0	0	0
innych	112	15	9	5	2	5	2	12	5
Bezrobotni, którzy w miesiącu sprawozdawczym utracili status osoby będącej w szczególnej sytuacji na rynku pracy	113	11	7	9	4	X	X	X	X
Bezrobotni według stanu w końcu miesiąca sprawozdawczego (w.68+69-78)	114	1264	777	624	347	713	212	1647	978
w tym zarejestrowani po raz pierwszy	115	485	303	313	183	117	42	256	182

Dział 1.4. Aktywne formy przeciwdziałania bezrobociu

Wyszczególnienie			Razem	Kobiety
			w końcu miesiąca sprawozdawczego	
0			1	2
Osoby bezrobotne	zatrudnione przy pracach interwencyjnych	116	83	44
	zatrudnione przy robotach publicznych	117	8	1
	odbywające szkolenie	118	9	1
	w tym w ramach bonu szkoleniowego	119	0	0
	odbywające staż	120	165	112
	w tym w ramach bonu stażowego	121	0	0
	odbywające przygotowanie zawodowe dorosłych	122	0	0
	odbywające prace społecznie użyteczne	123	14	7
	w tym w ramach PAI	124	0	0
	zatrudnione w ramach świadczenia aktywizacyjnego	125	0	0
	zatrudnione w ramach grantu na telepracę	126	0	0
	zatrudnione w ramach refundacji składek na ubezpieczenie społeczne	127	0	0
	zatrudnione w ramach dofinansowania wynagrodzenia za zatrudnienie skierowanego bezrobotnego powyżej 50 roku życia	128	20	6
	w tym powyżej 60 roku życia	129	5	0

Dział 2.

POSZUKUJĄCY PRACY, OSOBY UPRAWNIONE DO DODATKU AKTYWIZACYJNEGO, OSOBY UCZESTNICZĄCE W DZIAŁANIACH REALIZOWANYCH W RAMACH PROJEKTÓW WSPÓLFINANSOWANYCH Z EUROPEJSKIEGO FUNDUSZU SPOŁECZNEGO, CUDZOZIEMCY

2.1. Poszukujący pracy

Wyszczególnienie		Ogółem	Kobiety
0		1	2
Poszukujący pracy według stanu w końcu miesiąca poprzedzającego sprawozdanie		01 66	36
Poszukujący pracy zarejestrowani w miesiącu sprawozdawczym		02 11	5
Osoby wyłączone z ewidencji poszukujących pracy w miesiącu sprawozdawczym (w.04+05 do 10)		03 6	1
z tego z przyczyn	podjęcia pracy	04 0	0
	rozpoczęcia szkolenia	05 0	0
	rozpoczęcia przygotowania zawodowego dorosłych	06 0	0
	niepotwierdzenia zainteresowania pomocą określoną w ustawie	07 4	1
	niepodjęcia lub przerwania uczestnictwa w oferowanym działaniu	08 0	0
	dobrowolnej rezygnacji	09 1	0
	innych	10 1	0
Poszukujący pracy według stanu w końcu miesiąca sprawozdawczego (w.01+02-03)		11 71	40
z wiersza 11	niepełnosprawni niepozostający w zatrudnieniu	12 14	8
	będący w okresie wypowiedzenia stosunku pracy lub stosunku służbowego z przyczyn dotyczących zakładu pracy	13 0	0
	zatrudnieni u pracodawcy, wobec którego ogłoszono upadłość lub który jest w stanie likwidacji, z wyłączeniem likwidacji w celu prywatyzacji	14 0	0
	otrzymujący świadczenie socjalne przysługujące na urlopie górniczym lub górniczy zasiłek socjalny	15 0	0
	uczestniczący w zajęciach w Centrum Integracji Społecznej lub indywidualnym programie integracji	16 0	0
	żołnierze rezerwy	17 0	0
	pobierający rentę szkoleniową	18 0	0
	pobierający świadczenie szkoleniowe	19 0	0
	podlegający ubezpieczeniu społecznemu rolników jako domownik lub małżonek rolnika, jeżeli zamierza podjąć zatrudnienie, inną pracę zarobkową lub działalność gospodarczą poza rolnictwem	20 1	1
	cudzoziemcy	21 0	0
	pracownicy w wieku 45 lat i powyżej	22 12	10

2.2. Osoby, które:

Wyszczególnienie		Razem		Kobiety	
		w miesiącu sprawozdawczym		w końcu miesiąca sprawozdawczego	
0		1	2	3	4
nabyły uprawnienie do dodatku aktywizacyjnego w wyniku podjęcia zatrudnienia	skierowane przez powiatowy urząd pracy	23 0	0	0	0
	z własnej inicjatywy	24 20	8	39	19
rozpoczęły udział w działaniach realizowanych w ramach projektów współfinansowanych z EFS		25 49	22	X	X
z tego	projektach pozakonkursowych realizowanych przez powiatowe urzędy pracy	26 49	22	X	X
	projektach konkursowych realizowanych przez powiatowe urzędy pracy	27 0	0	X	X
Zarejestrowane jako cudzoziemcy z prawem do zasiłku		28 0	0	1	0
w tym z krajów EOG oraz Szwajcarii		29 0	0	1	0
Zarejestrowane jako cudzoziemcy bez prawa do zasiłku		30 0	0	6	4
w tym z krajów EOG oraz Szwajcarii		31 0	0	2	2
Polacy z prawem do zasiłku transferowego		32 2	1	4	2

Dział 3. POŚREDNICTWO PRACY I WYBRANE FORMY AKTYWIZACJI

3.1. Wolne miejsca pracy i miejsca aktywizacji zawodowej

Wyszczególnienie		Zgłoszone w miesiącu sprawozdawczym				W końcu miesiąca sprawozdawczego			
		razem	z rubr. 1 dotyczące pracy			razem	w tym niewykorzystane dłużej niż 30 dni		
			subsydiowa nej	z sektora publicznego	sezonowej				
0		1	2	3	4	5	6		
Ogółem wolne miejsca pracy i miejsca aktywizacji zawodowej (w.02+03)		01	270	77	36	174	281	37	
Z ogółem	zatrudnienie lub inna praca zarobkowa	02	219	26	17	174	261	33	
	miejsca aktywizacji zawodowej	03	51	51	19	X	20	4	
	z tego	staże	04	51	51	19	X	20	4
		przygotowanie zawodowe dorosłych	05	0	0	0	X	0	0
		prace społecznie użyteczne	06	0	0	0	X	0	0
	dla niepełnosprawnych	07	12	0	0	10	16	4	
	dla osób w okresie do 12 miesięcy od dnia ukończenia nauki	08	0	0	0	0	0	0	

3.2. Osoby objęte indywidualnym planem działania

Wyszczególnienie			Osoby objęte indywidualnym planem działania			
			bezrobotni		poszukujący pracy	
			razem	kobiety	razem	kobiety
0			1	2	3	4
Przygotowano IPD	w miesiącu sprawozdawczym	09	342	177	2	1
Przerwali realizację IPD		10	257	100	2	0
w tym z powodu podjęcia pracy		11	143	71	0	0
Zakończyli realizację IPD		12	49	31	0	0
Realizujący IPD w końcu miesiąca sprawozdawczego		13	3848	2078	18	10

Dział 4. ZGŁOSZENIA ZWOLNIEŃ I ZWOLNIENIA GRUPOWE, ZWOLNIENIA MONITOROWANE

Wyszczególnienie		W miesiącu sprawozdawczym				W końcu miesiąca sprawozdawczego			
		z sektora publicznego		z sektora prywatnego		z sektora publicznego		z sektora prywatnego	
		zakłady	osoby	zakłady	osoby	zakłady	osoby	zakłady	osoby
0		1	2	3	4	5	6	7	8
Zgłoszenia zwolnień grupowych	01	0	0	0	0	0	0	0	0
Zwolnienia grupowe	02	0	0	0	0	X	X	X	X
Zwolnienia monitorowane	03	0	0	0	0	X	X	X	X

Sporządził: Jarosław Mączka

81 566-00-36 w. 16

(wyjaśnienia dotyczące sprawozdania można uzyskać pod numerem telefonu)

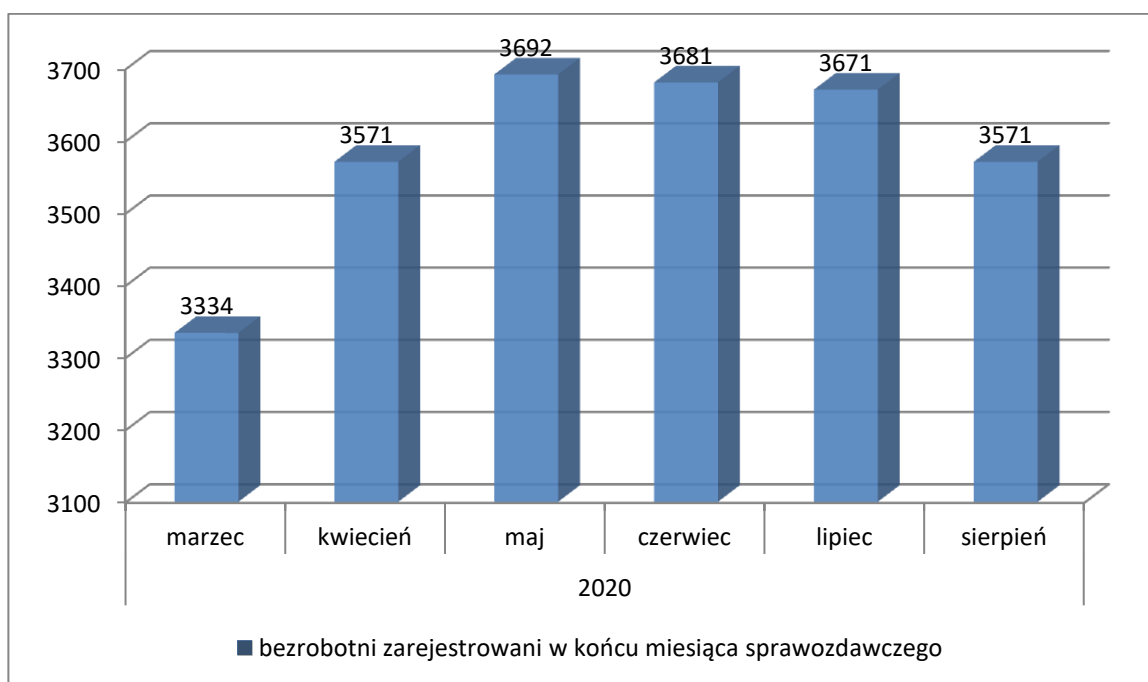
Bychawa, dn. 04.09.2020 r.

(miejscowość, data)

(pieczęćka imienna i podpis osoby działającej w imieniu sprawozdawcy)

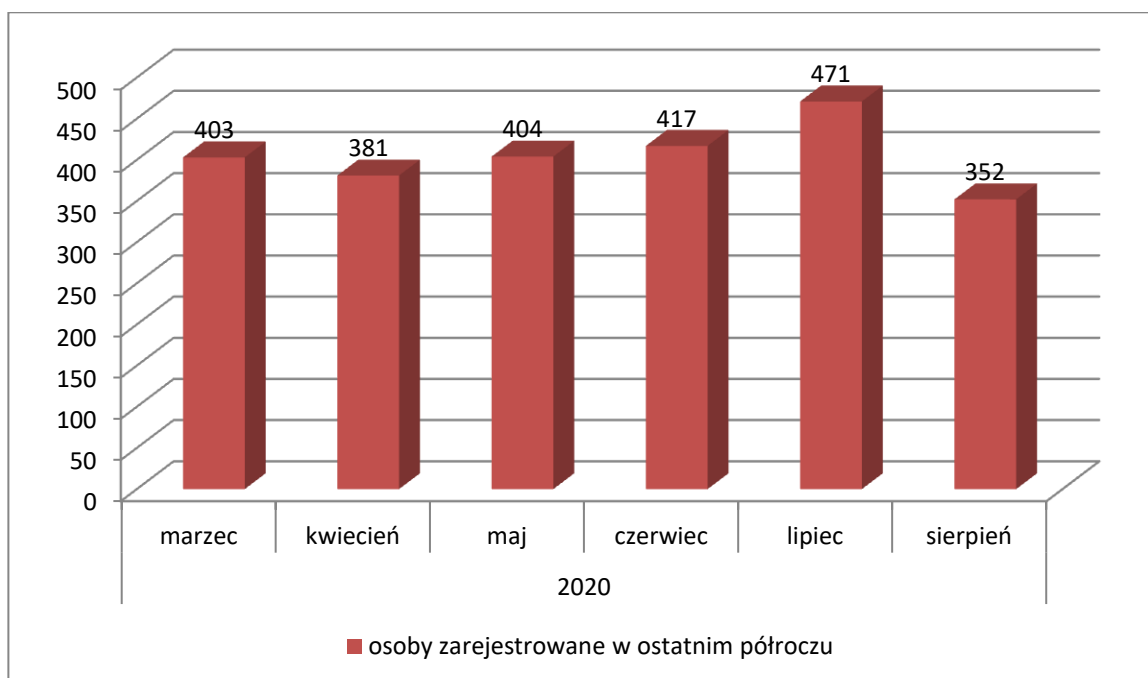
Bezrobotni figurujący w rejestrze urzędu pracy w ostatnim półroczu

rok	2020					
miesiąc	marzec	kwiecień	maj	czerwiec	lipiec	sierpień
osoby pozostające w rejestrze	3334	3571	3692	3681	3671	3571



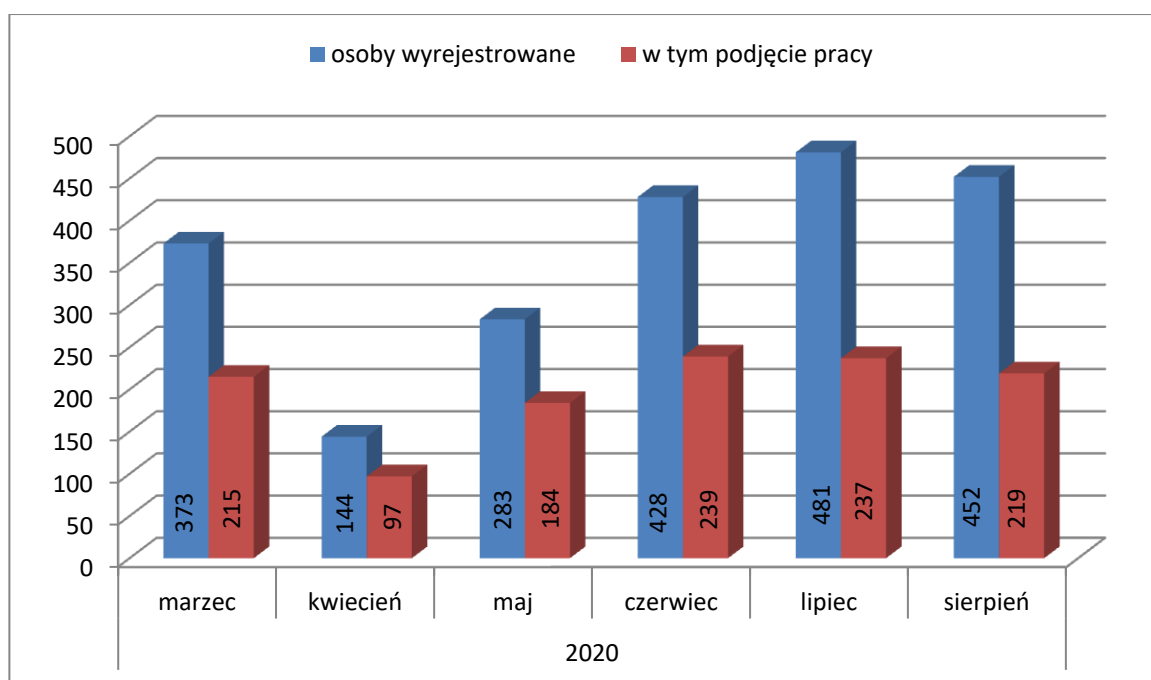
Osoby bezrobotne włączane do ewidencji bezrobotnych w ostatnim półroczu

rok	2020					
miesiąc	marzec	kwiecień	maj	czerwiec	lipiec	sierpień
osoby zarejestrowane w ostatnim półroczu	403	381	404	417	471	352



Osoby bezrobotne wyłączone z ewidencji bezrobotnych w ostatnim półroczu

rok	2020					
miesiąc	marzec	kwiecień	maj	czerwiec	lipiec	sierpień
osoby wyrejestrowane	373	144	283	428	481	452
w tym podjęcie pracy	215	97	184	239	237	219



Osoby bezrobotne wg miejsca zarejestrowania w ostatnich trzech miesiącach

rok	2020		
miesiąc	czerwiec	lipiec	sierpień
PUP Lublin (bez filii)	1491	1472	1407
Filia w Beżycach	1093	1093	1059
Filia w Bychawie	1097	1106	1105

